

**COMUNE DI OSTIGLIA**  
(provincia di Mantova)



# PIANO DI GOVERNO DEL TERRITORIO

ai sensi della Legge Regionale per il  
Governo del Territorio 12/2005 e s.m.i.

**Variente n. 1**



## Piano delle Regole

**OGGETTO:** Repertorio del patrimonio  
edilizio esterno al perimetro  
del centro edificato  
(integrazione schede C266 - C267)

**TAVOLA: PDR.04**

Progetto e Valutazione  
Ambientale Strategica (V.A.S.):

Arch. Genta Rossano

**SINDACO:**  
Dott. Primavori Valerio

**SEGRETARIO:**  
Dott. Magalini Renato

**UFFICIO TECNICO:**  
Ing. Lorenzo Grecchi (Responsabile Area Tecnica)  
Geom. Daniele Rossi  
Geom. Pecchio Alessandro  
Dott. Gristina Francesco Paolo

Adozione                      D.C.C. n°                      del

Approvazione              D.C.C. n°                      del

B.U.R.L.                      n°                      del

DATA: 1 Ottobre 2018

LOCALITA'

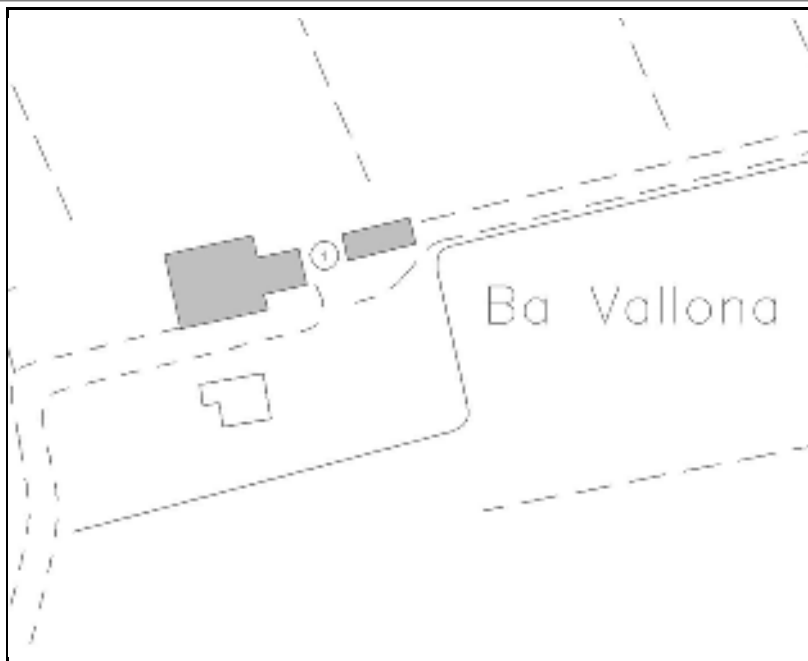
DENOMINAZIONE

**CORTE VALLONA**

INDIVIDUAZIONE

DESTINAZIONE D'USO ORIGINARIA

fabbricato residenziale costituente corpo unico  
con annesso fabbricato uso ricovero per bovini.  
Fabbricato uso magazzino



**CORTE RURALE**

**2**

LOCALITA'

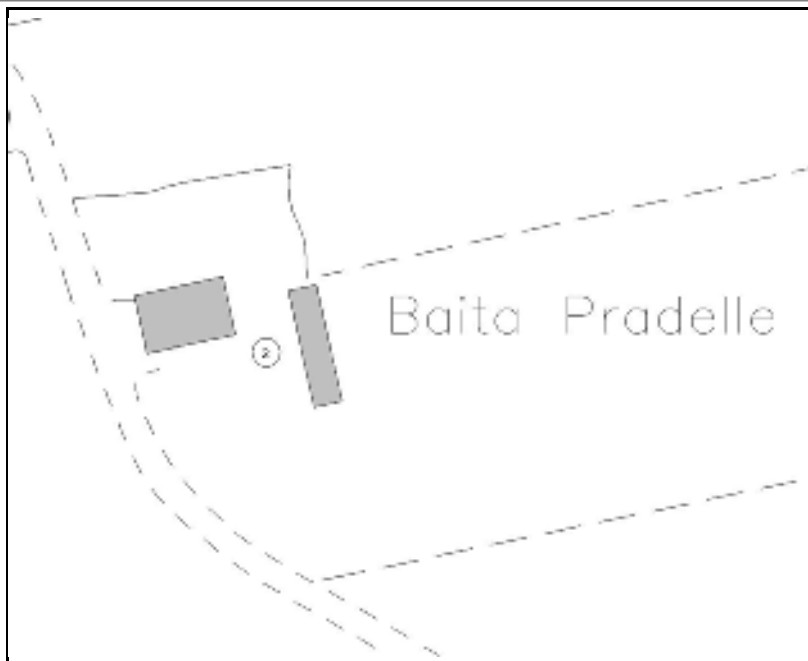
DENOMINAZIONE

**CORTE PRADELLE**

INDIVIDUAZIONE

DESTINAZIONE D'USO ORIGINARIA

Fabbricato corpo unico residenza e produttivo  
agricolo. Fabbricato produttivo agricolo.



**CORTE RURALE**

**2**

LOCALITA'

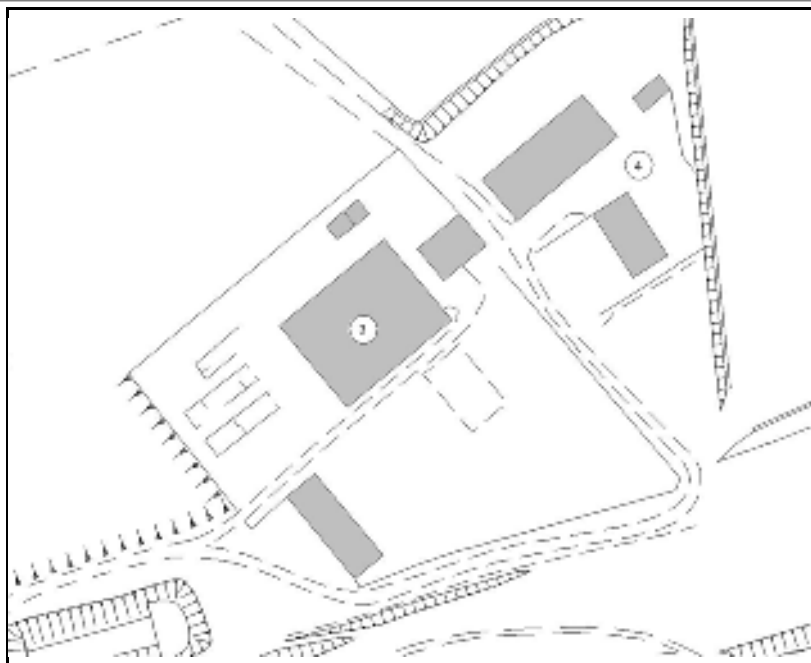
DENOMINAZIONE

**CORTE LE CORE**

INDIVIDUAZIONE

DESTINAZIONE D'USO ORIGINARIA

fabbricato corpo unico residenziale e produttivo  
agricolo. Due fabbricati ad uso produttivo agricolo.



**CORTE RURALE**

**3**

L'edificio non presenta caratteristiche architettoniche tali da poter essere classificato come bene di interesse storico-ambientale. Gli interventi e le destinazioni d'uso ammesse, oltre a quelle già esistenti, sono quelle previste dal piano delle regole per la zona di appartenenza. Gli interventi dovranno essere coerenti con le caratteristiche tipologiche della zona agricola.



LOCALITA'

DENOMINAZIONE

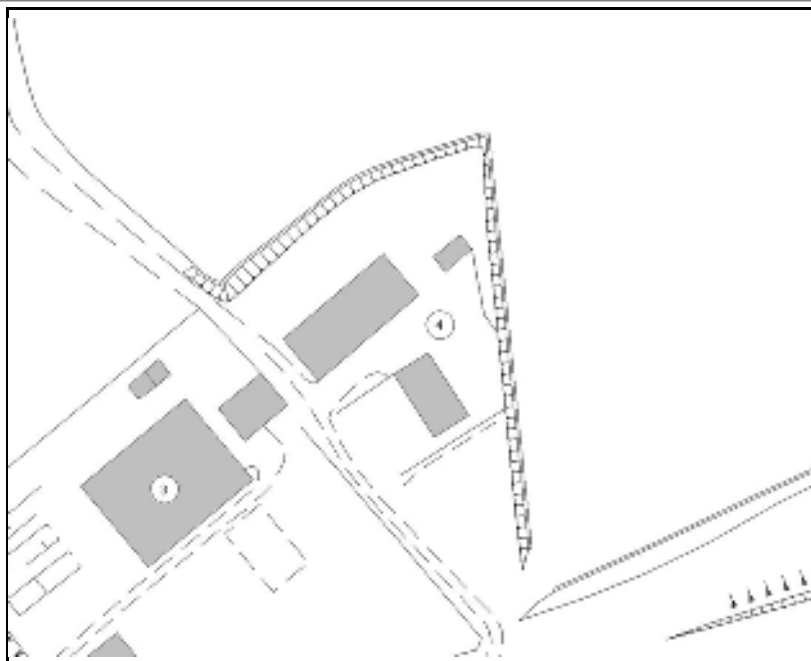
**CORTE LE CORE**

INDIVIDUAZIONE

DIETRO LA CORTE LE CORE

DESTINAZIONE D'USO ORIGINARIA

fabbricato corpo unico residenziale e produttivo  
agricolo. Due fabbricati ad uso produttivo agricolo.



**CORTE RURALE**

**2**

LOCALITA'

DENOMINAZIONE

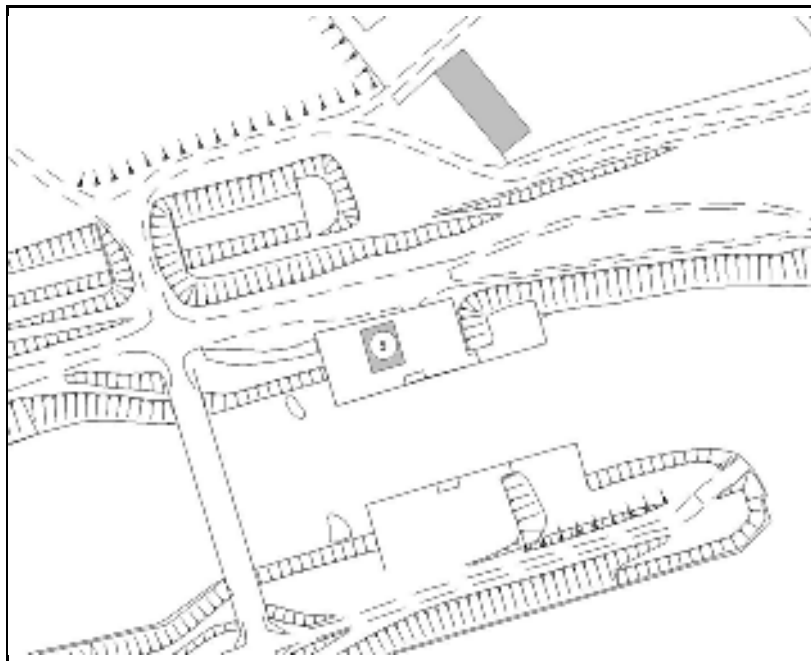
**CORTE LE CORE**

INDIVIDUAZIONE

DI FRONTE LA CORTE LE CORE

DESTINAZIONE D'USO ORIGINARIA

fabbricato corpo unico residenziale.



3

L'edificio non presenta caratteristiche architettoniche tali da poter essere classificato come bene di interesse storico-ambientale. Gli interventi e le destinazioni d'uso ammesse, oltre a quelle già esistenti, sono quelle previste dal piano delle regole per la zona di appartenenza. Gli interventi dovranno essere coerenti con le caratteristiche tipologiche della zona agricola.

LOCALITA'

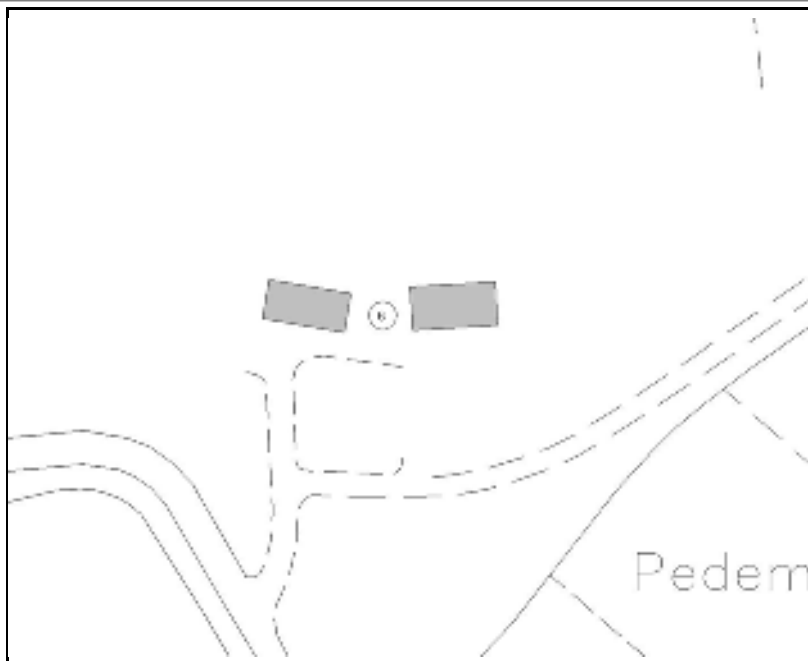
DENOMINAZIONE

**BORGO PEDEMONTA**

INDIVIDUAZIONE

DESTINAZIONE D'USO ORIGINARIA

fabbricato corpo unico residenziale e produttivo  
agricolo. Due fabbricati ad uso produttivo agricolo.



**CORTE RURALE**

**2**

LOCALITA'

DENOMINAZIONE

**BORGIO PEDEMONTA**

INDIVIDUAZIONE

DESTINAZIONE D'USO ORIGINARIA

fabbricato corpo unico con sottotetto, residenziale e produttivo agricolo. Un fabbricato ad uso produttivo agricolo.





**CORTE RURALE**

**2**



LOCALITA'

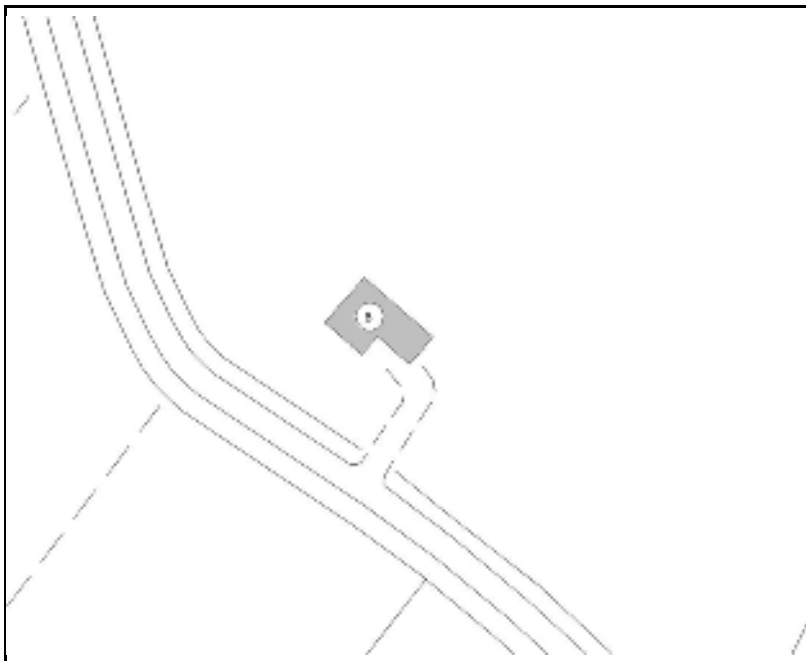
DENOMINAZIONE

**BORGH PEDEMONTA**

INDIVIDUAZIONE

DESTINAZIONE D'USO ORIGINARIA

fabbricato corpo unico con sottotetto, residenziale e produttivo agricolo.



**CORTE RURALE**

**1**



LOCALITA'

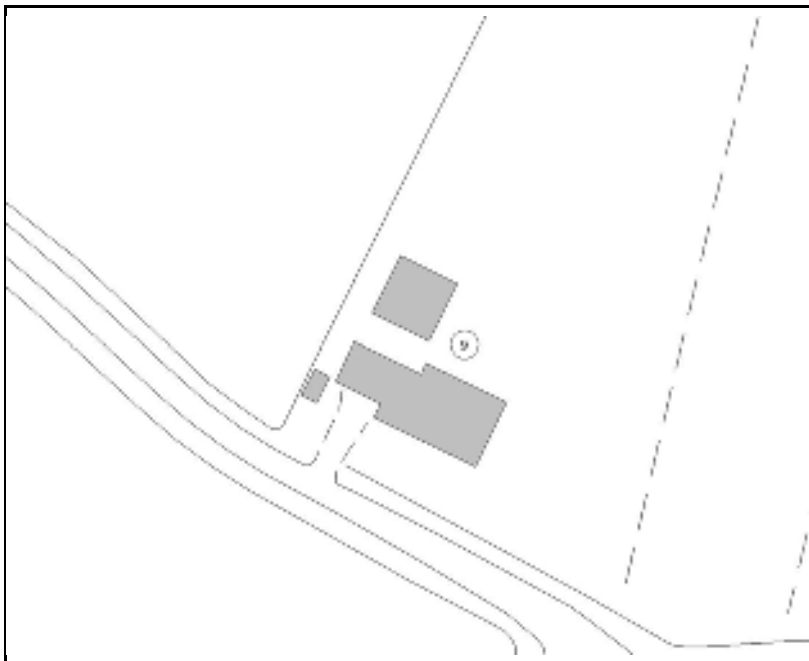
DENOMINAZIONE

**BORGH PEDEMONTA**

INDIVIDUAZIONE

DESTINAZIONE D'USO ORIGINARIA

fabbricato corpo unico con sottotetto, residenziale e produttivo agricolo. Un fabbricato ad uso produttivo agricolo.



**CORTE RURALE**

**2**

LOCALITA'

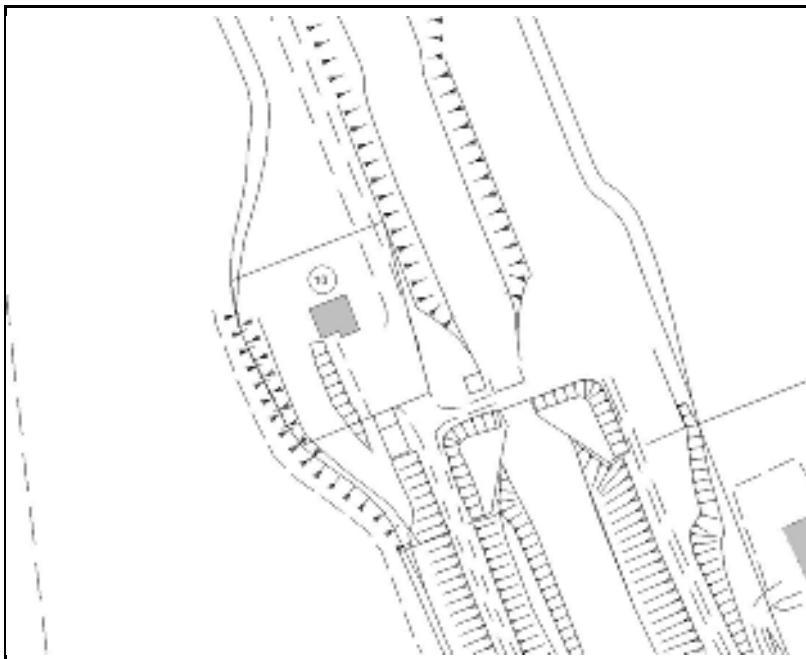
DENOMINAZIONE

INDIVIDUAZIONE

A RIDOSSO DELL'ARGINE FIUME TIONE

DESTINAZIONE D'USO ORIGINARIA

fabbricato corpo unico residenziale.





**3**

L'edificio non presenta caratteristiche architettoniche tali da poter essere classificato come bene di interesse storico-ambientale. Gli interventi e le destinazioni d'uso ammesse, oltre a quelle già esistenti, sono quelle previste dal piano delle regole per la zona di appartenenza. Gli interventi dovranno essere coerenti con le caratteristiche tipologiche della zona agricola.

LOCALITA'

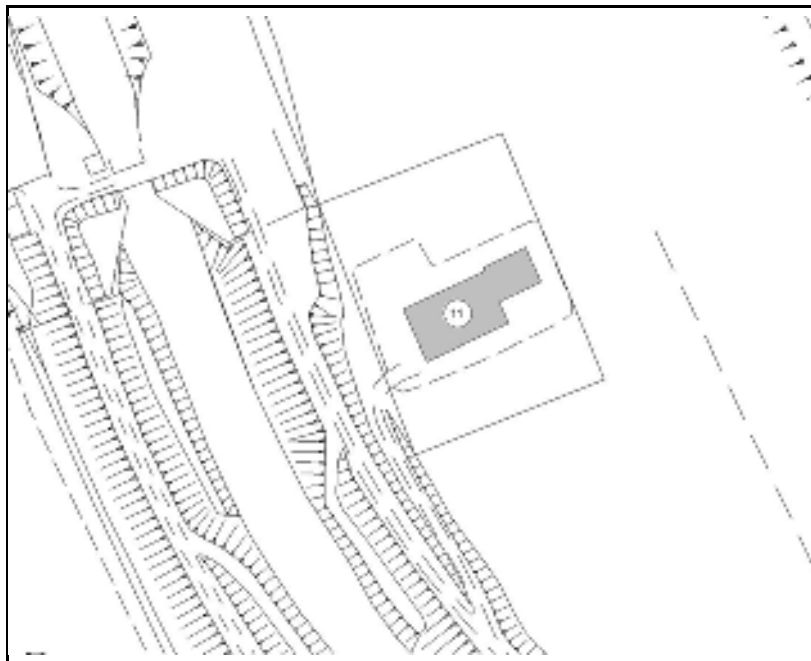
DENOMINAZIONE

INDIVIDUAZIONE

A RIDOSSO DELL'ARGINE FIUME TIONE

DESTINAZIONE D'USO ORIGINARIA

fabbricato corpo unico residenziale e produttivo  
agricolo.



**CORTE RURALE**

**2**

LOCALITA'

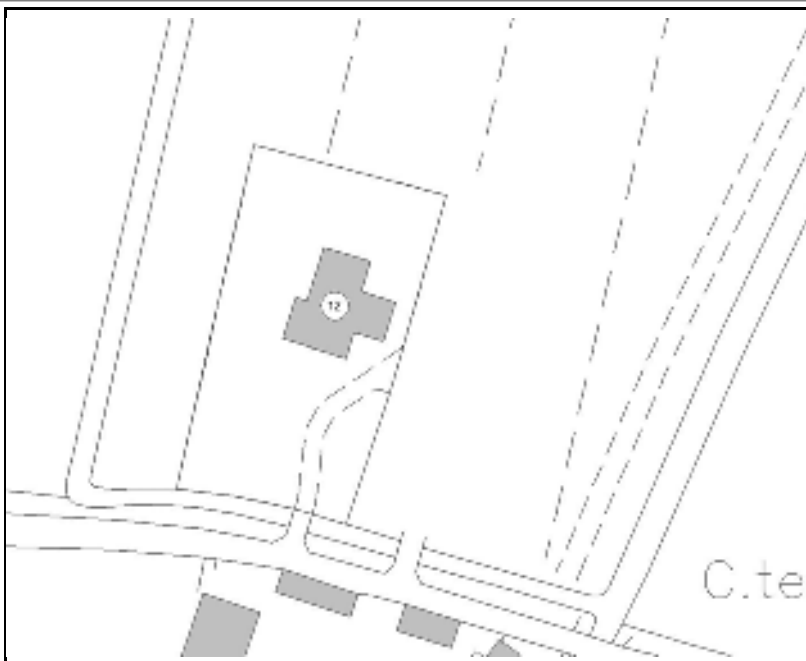
DENOMINAZIONE

INDIVIDUAZIONE

SU S.P. N. 80

DESTINAZIONE D'USO ORIGINARIA

fabbricato corpo unico residenziale.



**3**

L'edificio non presenta caratteristiche architettoniche tali da poter essere classificato come bene di interesse storico-ambientale. Gli interventi e le destinazioni d'uso ammesse, oltre a quelle già esistenti, sono quelle previste dal piano delle regole per la zona di appartenenza. Gli interventi dovranno essere coerenti con le caratteristiche tipologiche della zona agricola.



LOCALITA'


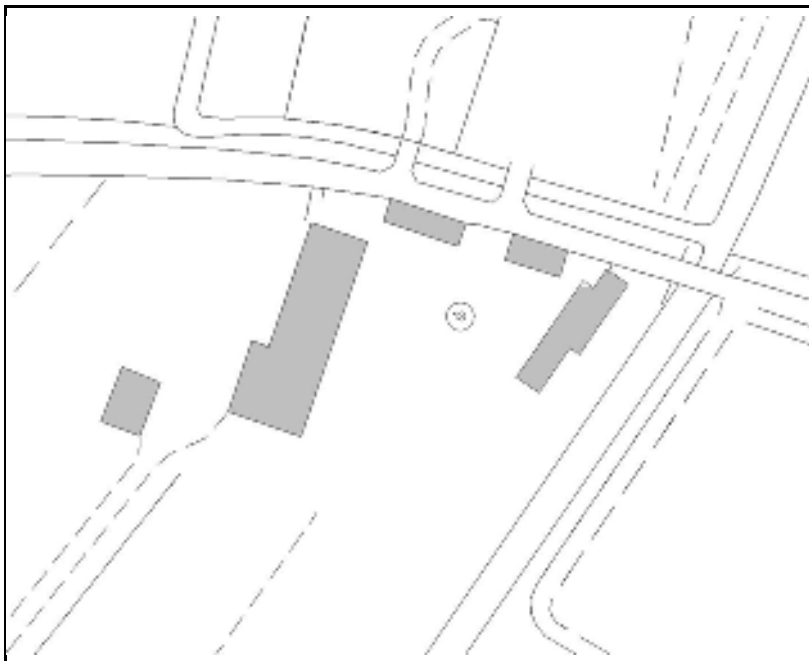
DENOMINAZIONE

**CORTE FOSSATA NUOVA**

INDIVIDUAZIONE

DESTINAZIONE D'USO ORIGINARIA

Due fabbricati distinti residenziale e produttivo  
agricolo. Due fabbricati ad uso produttivo agricolo.



**CORTE RURALE**

**3**



LOCALITA'

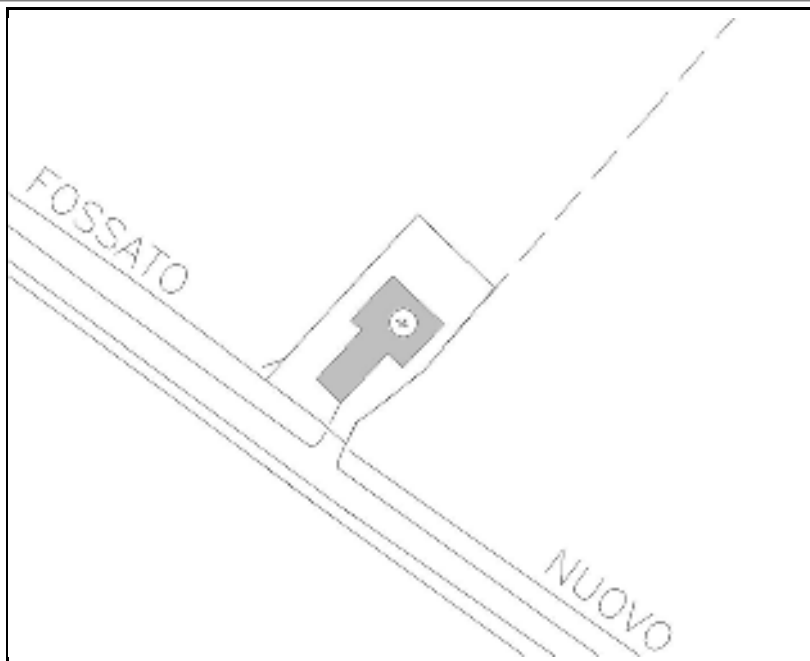
DENOMINAZIONE

INDIVIDUAZIONE

SITUATO SU S.P. N. 80

DESTINAZIONE D'USO ORIGINARIA

fabbricato corpo unico residenziale e produttivo  
agricolo.



**CORTE RURALE**

**2**

LOCALITA'

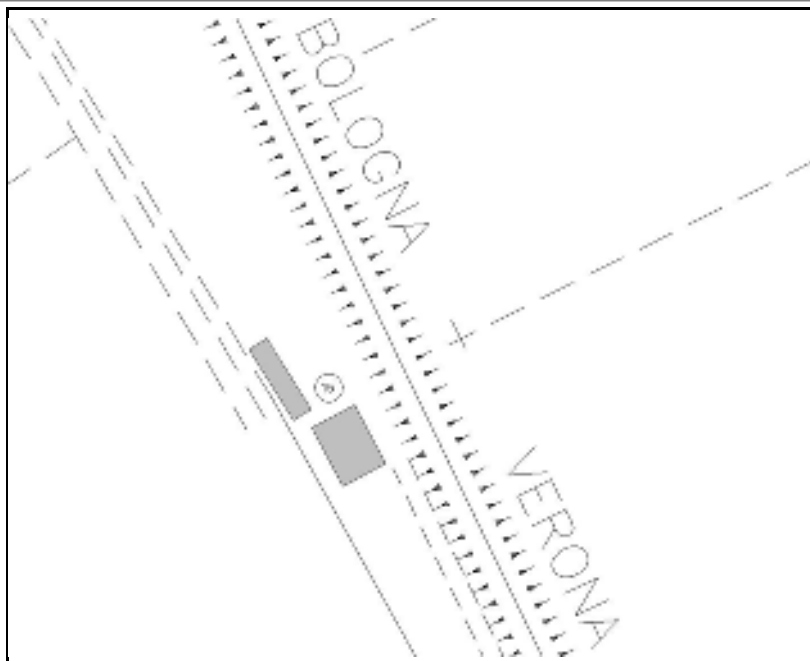
DENOMINAZIONE

INDIVIDUAZIONE

ALLE SPALLE DELL' EX CASEIFICIO

DESTINAZIONE D'USO ORIGINARIA

fabbricato corpo unico residenziale e produttivo  
agricolo.



**3**

L'edificio non presenta caratteristiche architettoniche tali da poter essere classificato come bene di interesse storico-ambientale. Gli interventi e le destinazioni d'uso ammesse, oltre a quelle già esistenti, sono quelle previste dal piano delle regole per la zona di appartenenza. Gli interventi dovranno essere coerenti con le caratteristiche tipologiche della zona agricola.

LOCALITA'

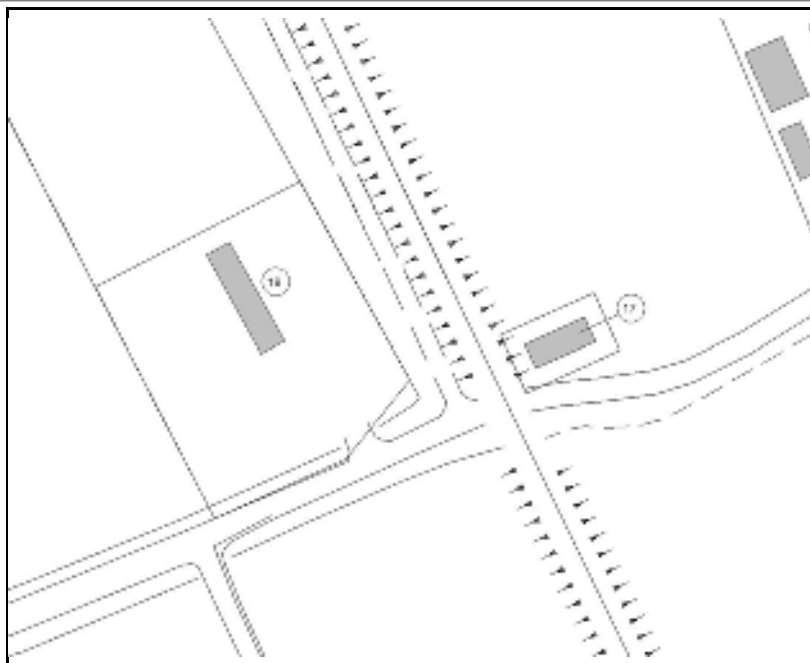
DENOMINAZIONE

**EX CASEIFICIO**

INDIVIDUAZIONE

DESTINAZIONE D'USO ORIGINARIA

fabbricato residenziale e produttivo caseario. Due fabbricati ad uso produttivo caseario.



**3**



LOCALITA'

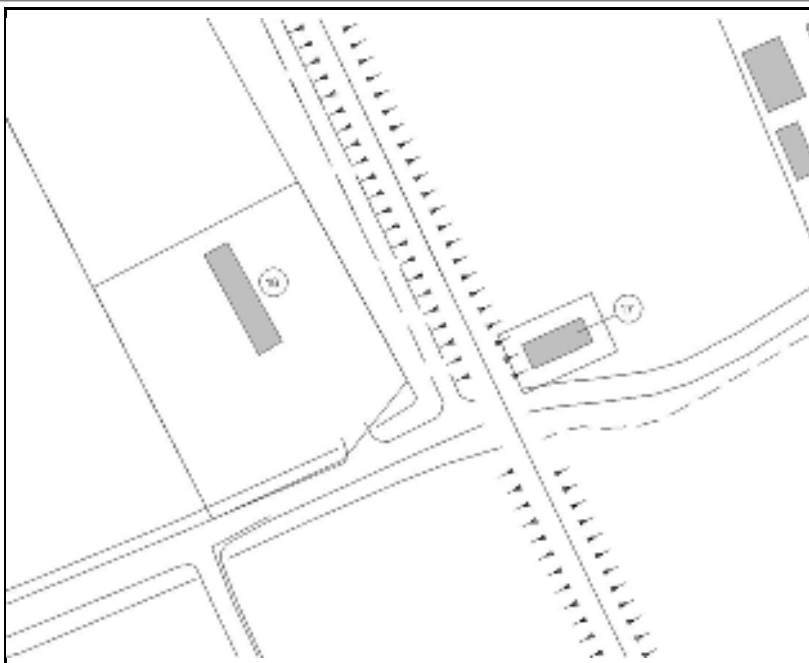
DENOMINAZIONE

INDIVIDUAZIONE

SU S.P. N. 80 EX CASELLO FERROVIARIO

DESTINAZIONE D'USO ORIGINARIA

fabbricato corpo unico residenziale.



**3**

L'edificio non presenta caratteristiche architettoniche tali da poter essere classificato come bene di interesse storico-ambientale. Gli interventi e le destinazioni d'uso ammesse, oltre a quelle già esistenti, sono quelle previste dal piano delle regole per la zona di appartenenza. Gli interventi dovranno essere coerenti con le caratteristiche tipologiche della zona agricola.

LOCALITA'

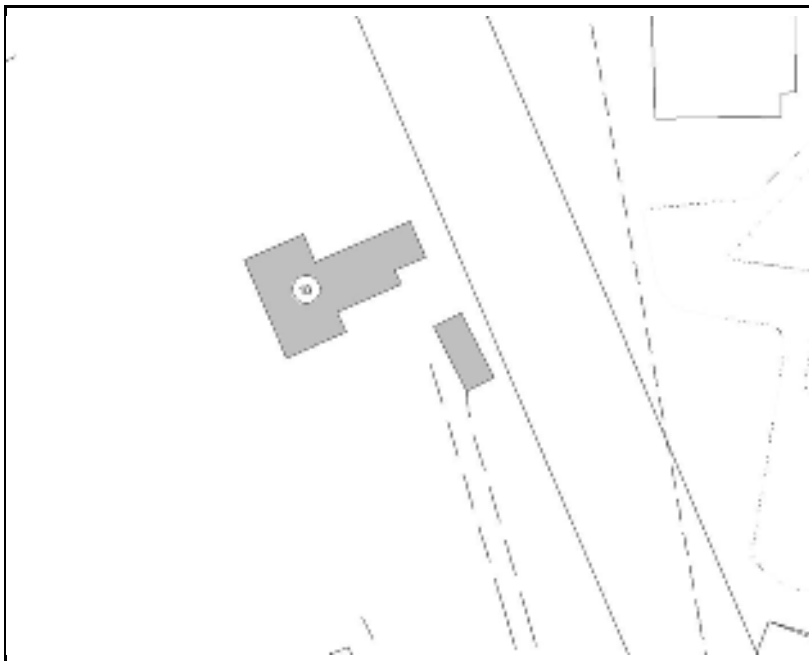
DENOMINAZIONE

INDIVIDUAZIONE

SU S.P. N. 80

DESTINAZIONE D'USO ORIGINARIA

fabbricato corpo unico con sottotetto residenziale e produttivo agricolo. Un fabbricato ad uso produttivo agricolo.



**CORTE RURALE**

**3**



LOCALITA'

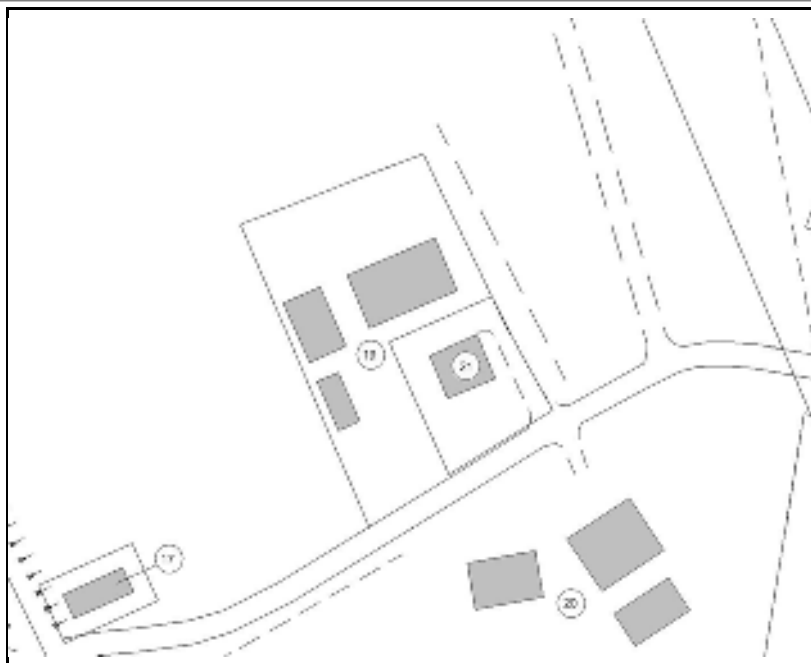
DENOMINAZIONE

INDIVIDUAZIONE

SU S.P. N. 80

DESTINAZIONE D'USO ORIGINARIA

fabbricato corpo unico residenziale e produttivo  
agricolo. Due fabbricati ad uso produttivo agricolo.



**CORTE RURALE**

**3**

LOCALITA'

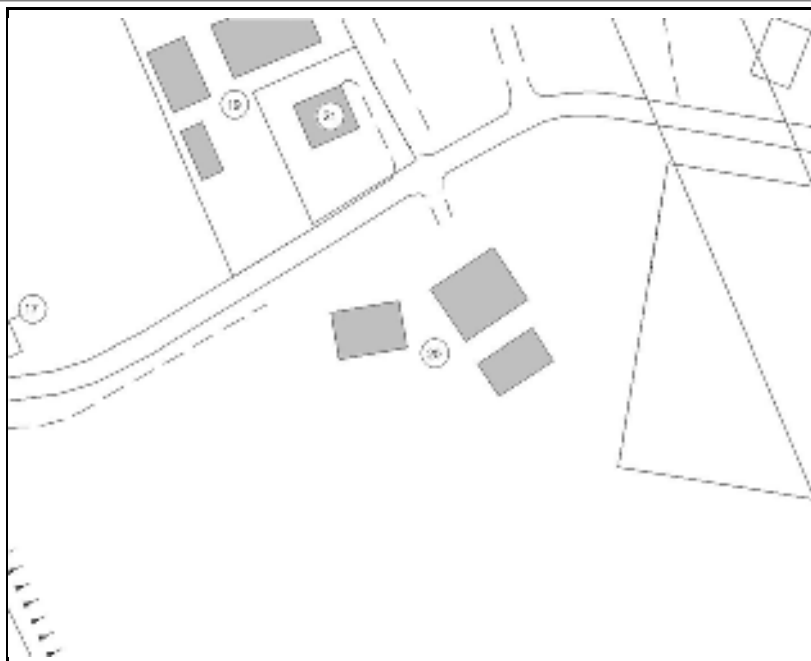
DENOMINAZIONE

INDIVIDUAZIONE

SU S.P. N. 80

DESTINAZIONE D'USO ORIGINARIA

fabbricato corpo unico con sottotetto residenziale e produttivo agricolo. Due fabbricati ad uso produttivo agricolo e due serre.



## CORTE RURALE

**1**

LOCALITA'

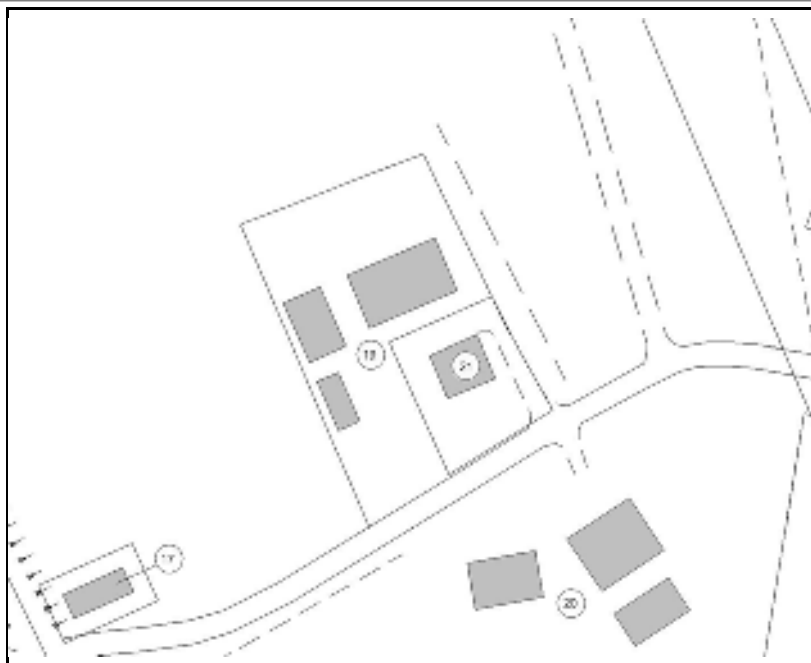
DENOMINAZIONE

INDIVIDUAZIONE

SU S.P. N. 80

DESTINAZIONE D'USO ORIGINARIA

fabbricato corpo unico residenziale.



**CORTE RURALE**

**2**



LOCALITA'

DENOMINAZIONE


**ROCCA EX FORTIFICAZIONE**

INDIVIDUAZIONE

SU SS. N. 12

DESTINAZIONE D'USO ORIGINARIA

fabbricato ad uso fortificazione



**ROCCA**

**1**

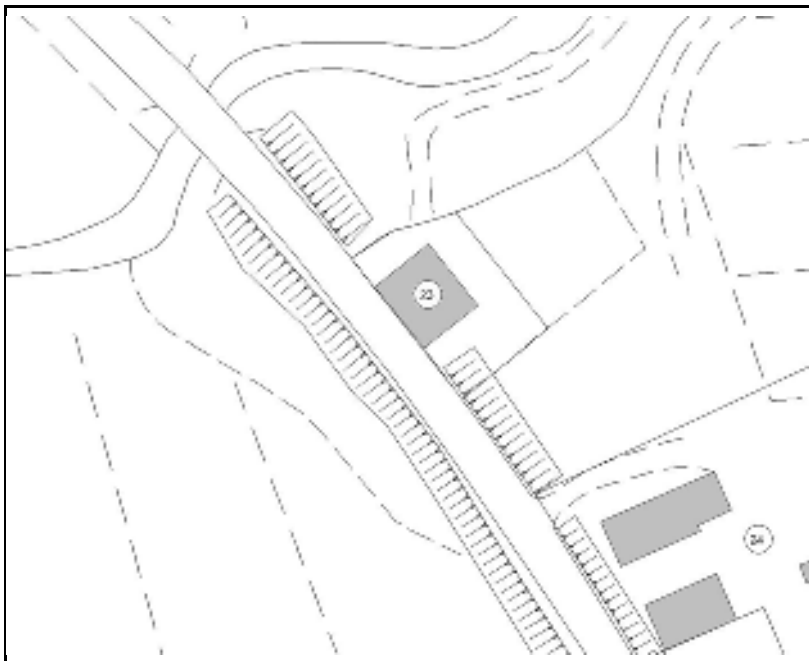
LOCALITA'

DENOMINAZIONE

**BORGO PONTE MOLINO-RISTORANTE  
CA' ROSSA**

INDIVIDUAZIONE

DESTINAZIONE D'USO ORIGINARIA

fabbricato corpo unico residenziale e  
commerciale.

3

L'edificio non presenta caratteristiche architettoniche tali da poter essere classificato come bene di interesse storico-ambientale. Gli interventi e le destinazioni d'uso ammesse, oltre a quelle già esistenti, sono quelle previste dal piano delle regole per la zona di appartenenza. Gli interventi dovranno essere coerenti con le caratteristiche tipologiche della zona agricola.



LOCALITA'


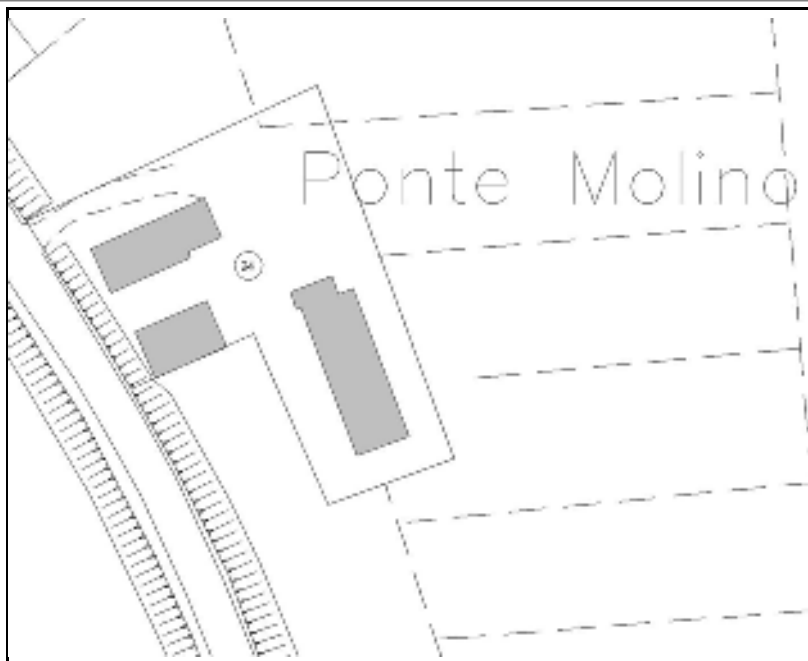
DENOMINAZIONE

**CORTE PONTE MOLINO**

INDIVIDUAZIONE

DESTINAZIONE D'USO ORIGINARIA

fabbricato corpo unico residenziale e produttivo  
agricolo. Due fabbricati ad uso produttivo agricolo.



**CORTE RURALE**

**2**

LOCALITA'


DENOMINAZIONE

INDIVIDUAZIONE

SU S.S. N. 12

DESTINAZIONE D'USO ORIGINARIA

fabbricato corpo unico residenziale e produttivo  
agricolo.



**CORTE RURALE**

**2**

LOCALITA'

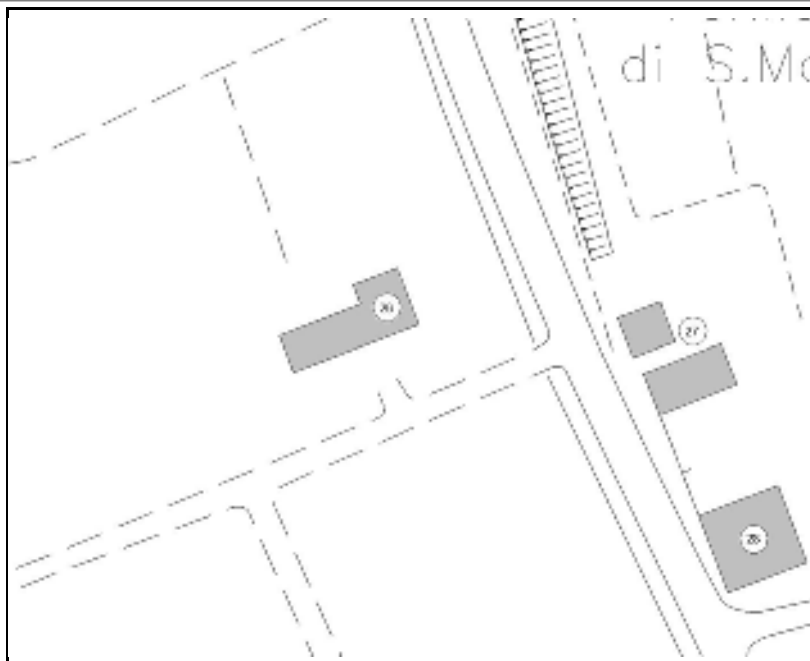
DENOMINAZIONE

INDIVIDUAZIONE

SU S.S. N. 12

DESTINAZIONE D'USO ORIGINARIA

fabbricato corpo unico residenziale e produttivo  
agricolo.



**CORTE RURALE**

**2**

LOCALITA'

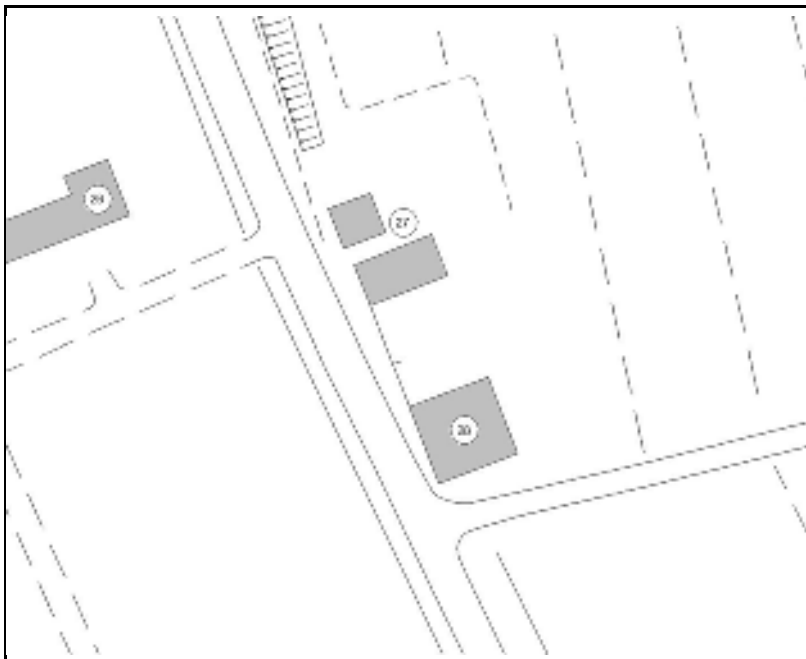
DENOMINAZIONE

**CHIESA DI S. MARTA**

INDIVIDUAZIONE

DESTINAZIONE D'USO ORIGINARIA

edificio di culto



**CHIESA**

**1**



LOCALITA'

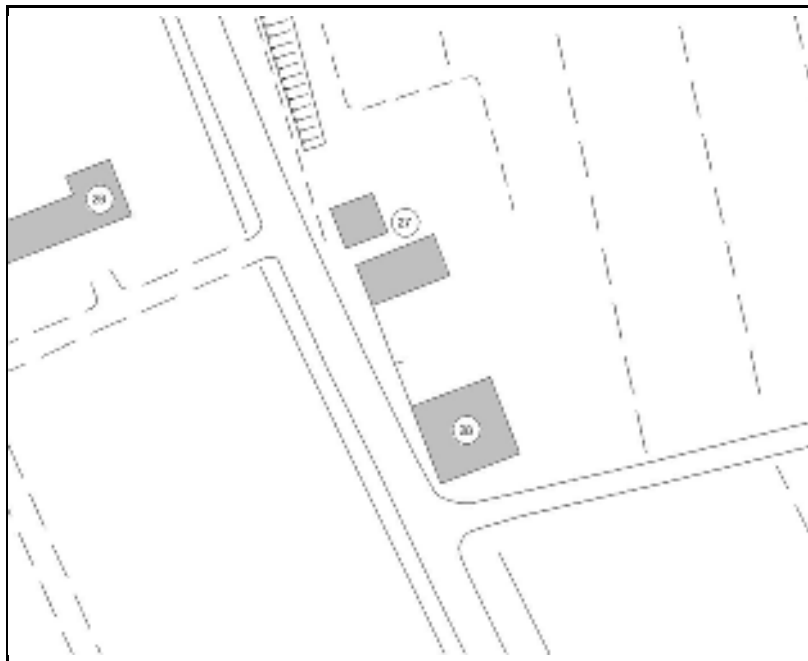
DENOMINAZIONE

**CORTE FENILONE DI SANTA MARTA**

INDIVIDUAZIONE

DESTINAZIONE D'USO ORIGINARIA

fabbricato corpo unico residenziale e produttivo  
agricolo. Un fabbricato ad uso produttivo agricolo.



**CORTE RURALE**

**2**

LOCALITA'

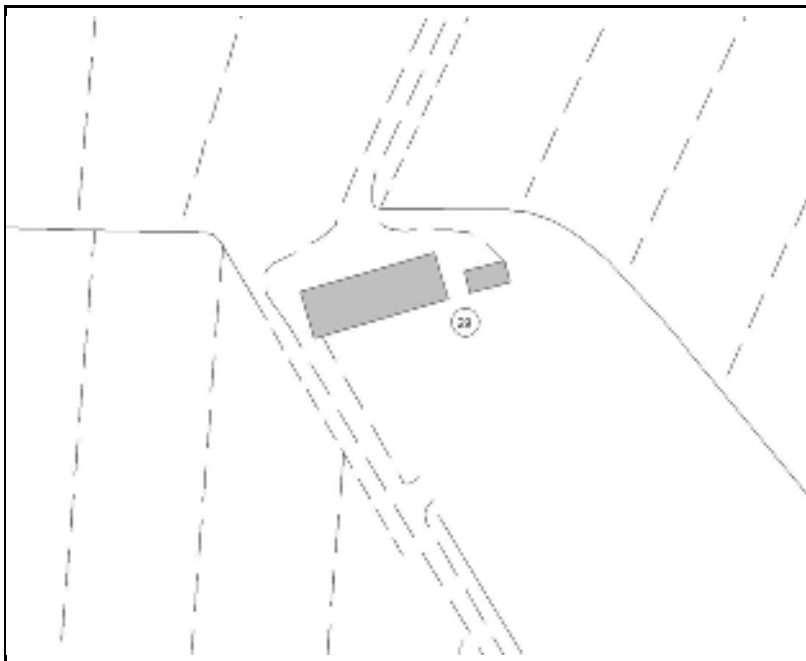
DENOMINAZIONE

INDIVIDUAZIONE

A NORD-OVEST RISPETTO ALLA CORTE  
PONTE MOLINO

DESTINAZIONE D'USO ORIGINARIA

fabbricato corpo unico residenziale e produttivo  
agricolo. Un fabbricato ad uso produttivo agricolo.



**CORTE RURALE**

**2**

LOCALITA'

DENOMINAZIONE

**CORTE PONTE MOLINO**

INDIVIDUAZIONE

DESTINAZIONE D'USO ORIGINARIA

fabbricato corpo unico residenziale e produttivo  
agricolo. Due fabbricati ad uso produttivo agricolo.



**CORTE RURALE**

**1**

LOCALITA'

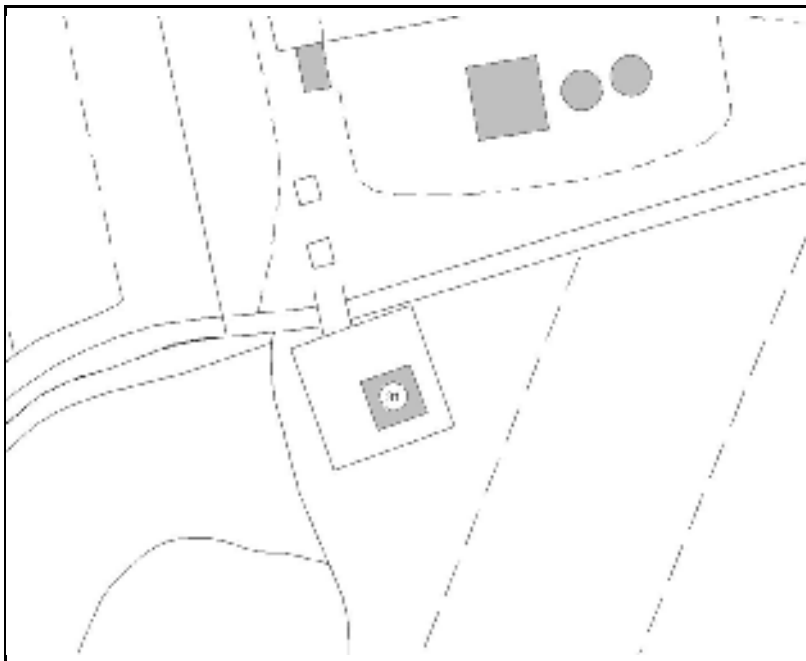
DENOMINAZIONE

INDIVIDUAZIONE

A SUD-OVEST RISPETTO ALLA CORTE  
PONTE MOLINO

DESTINAZIONE D'USO ORIGINARIA

fabbricato corpo unico residenziale.





**RUDERE**

**3**



LOCALITA'

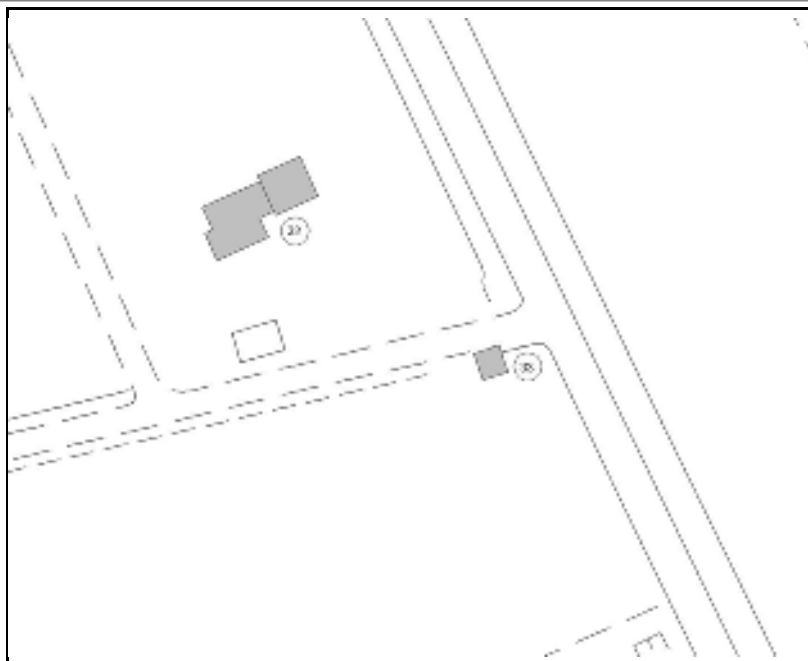
DENOMINAZIONE

INDIVIDUAZIONE

SU S.S. N. 12

DESTINAZIONE D'USO ORIGINARIA

fabbricato corpo unico residenziale e produttivo  
agricolo.



**3**

L'edificio non presenta caratteristiche architettoniche tali da poter essere classificato come bene di interesse storico-ambientale. Gli interventi e le destinazioni d'uso ammesse, oltre a quelle già esistenti, sono quelle previste dal piano delle regole per la zona di appartenenza. Gli interventi dovranno essere coerenti con le caratteristiche tipologiche della zona agricola.

LOCALITA'


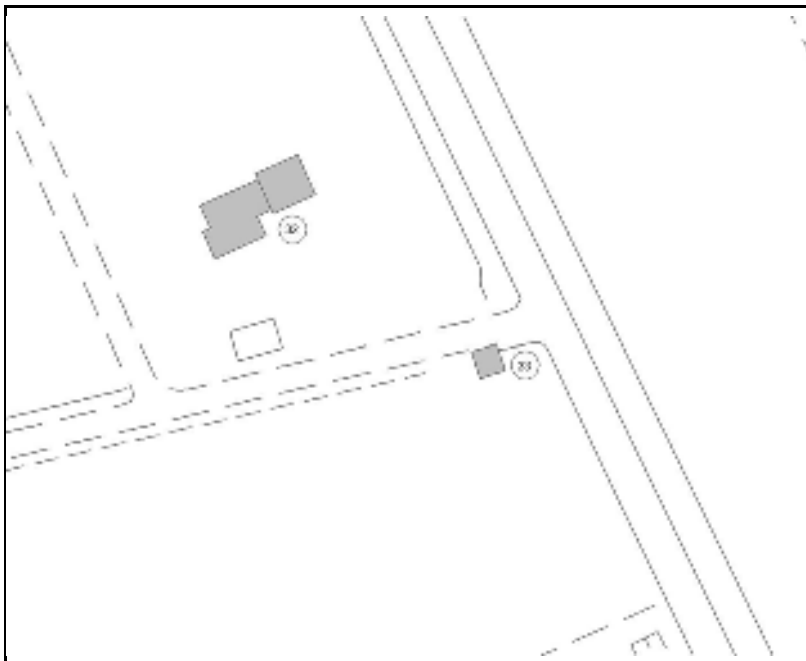
DENOMINAZIONE

INDIVIDUAZIONE

SU S.S. N. 12

DESTINAZIONE D'USO ORIGINARIA

fabbricato produttivo agricolo demolito.



**3**

LOCALITA'


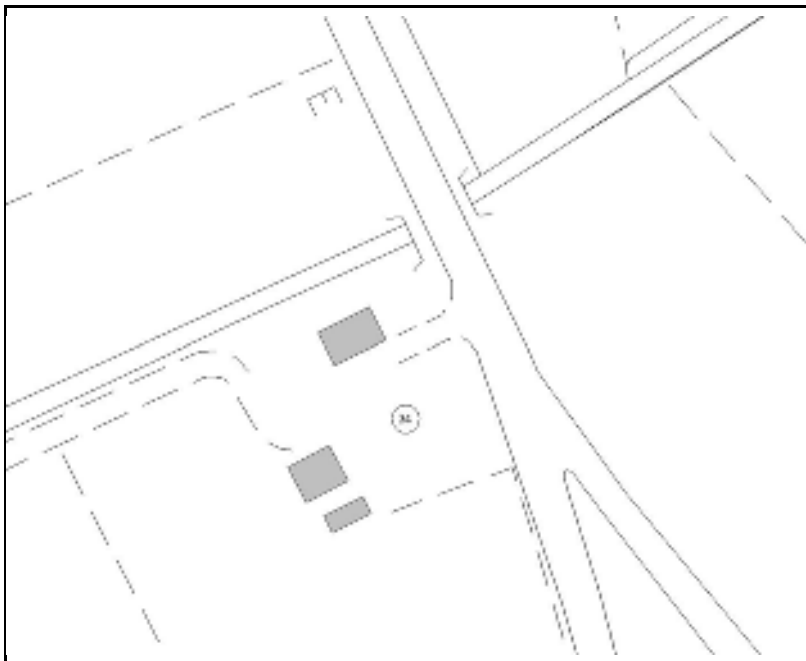
DENOMINAZIONE

INDIVIDUAZIONE

SU S.S. N. 12

DESTINAZIONE D'USO ORIGINARIA

fabbricato a tre corpi congiunti residenziale e produttivo agricolo.



**CORTE RURALE**

**2**

LOCALITA'

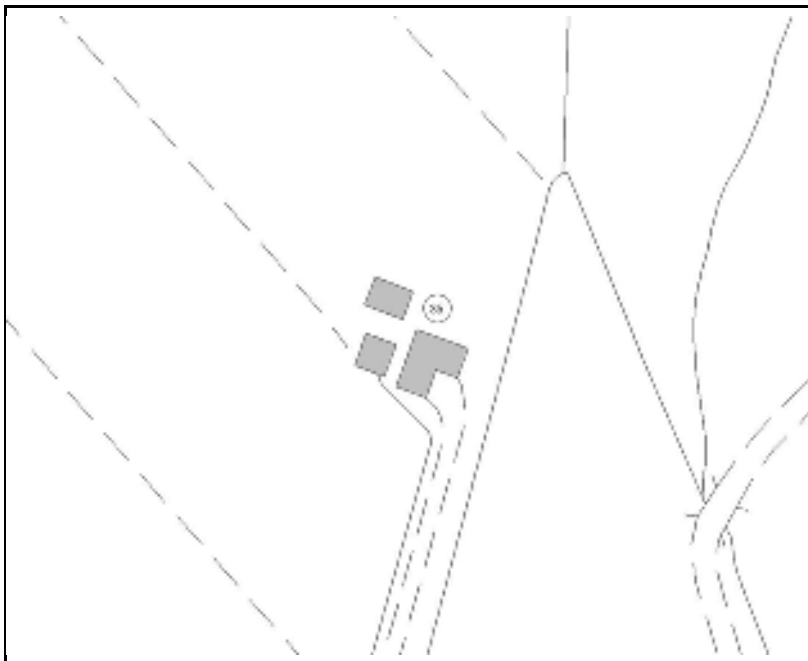
DENOMINAZIONE

INDIVIDUAZIONE

A NORD DELLA CORTE AGNELLA

DESTINAZIONE D'USO ORIGINARIA

fabbricato corpo unico residenziale e produttivo  
agricolo.



**CORTE RURALE**

**2**



LOCALITA'

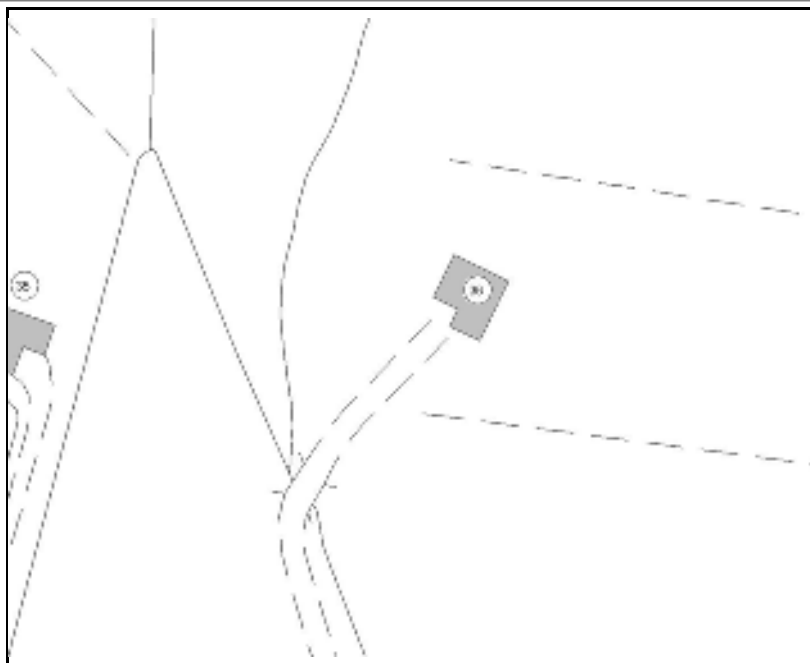
DENOMINAZIONE

INDIVIDUAZIONE

A NORD DELLA CORTE AGNELLA

DESTINAZIONE D'USO ORIGINARIA

fabbricato corpo unico residenziale e produttivo  
agricolo.



**CORTE RURALE**

**2**

LOCALITA'

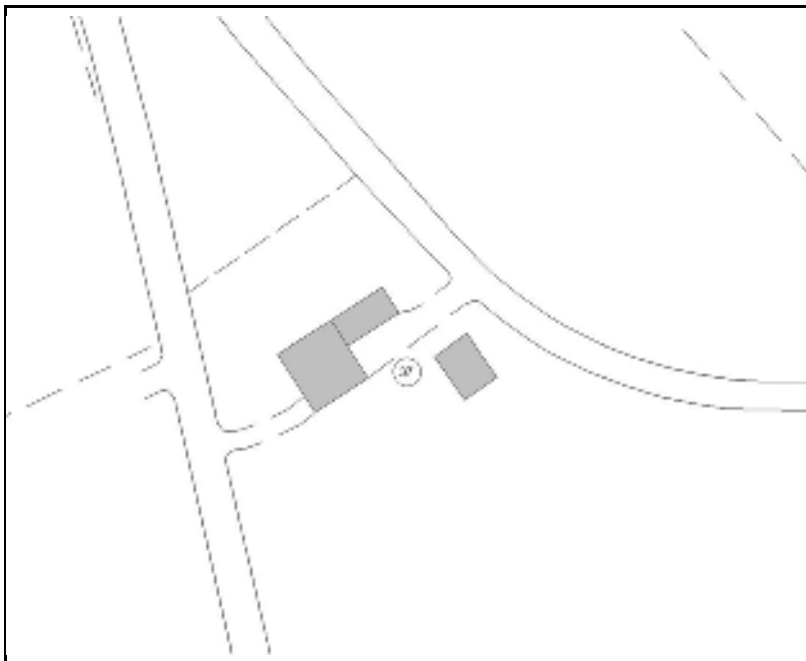
DENOMINAZIONE

INDIVIDUAZIONE

A NORD RISPETTO LA CORTE AGNELLA

DESTINAZIONE D'USO ORIGINARIA

fabbricato corpo unico residenziale e produttivo  
agricolo. Un fabbricato ad uso produttivo agricolo.



**CORTE RURALE**

**3**

LOCALITA'

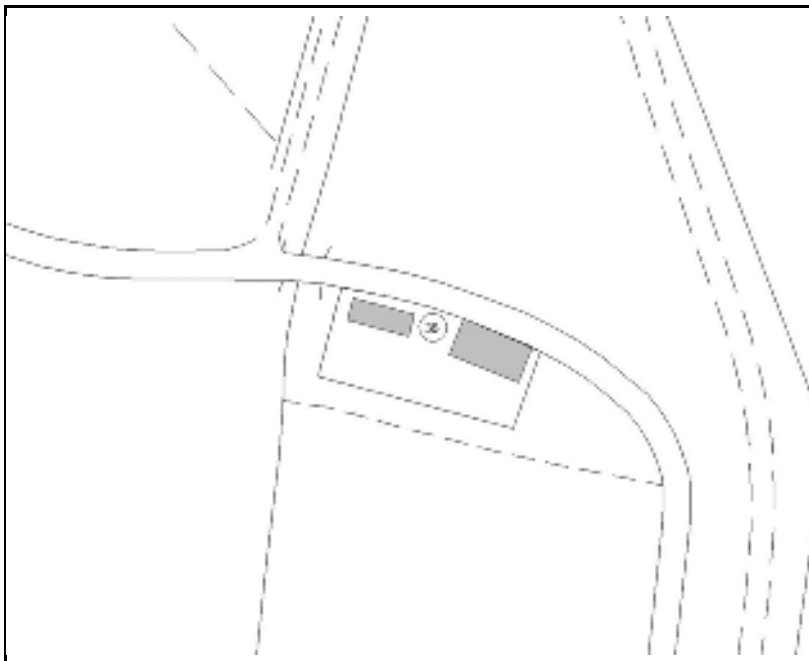
DENOMINAZIONE

INDIVIDUAZIONE

A NORD RISPETTO LA CORTE AGNELLA

DESTINAZIONE D'USO ORIGINARIA

fabbricato corpo unico residenziale e produttivo  
agricolo. Un fabbricato ad uso produttivo agricolo.



3

L'edificio non presenta caratteristiche architettoniche tali da poter essere classificato come bene di interesse storico-ambientale. Gli interventi e le destinazioni d'uso ammesse, oltre a quelle già esistenti, sono quelle previste dal piano delle regole per la zona di appartenenza. Gli interventi dovranno essere coerenti con le caratteristiche tipologiche della zona agricola.

LOCALITA'

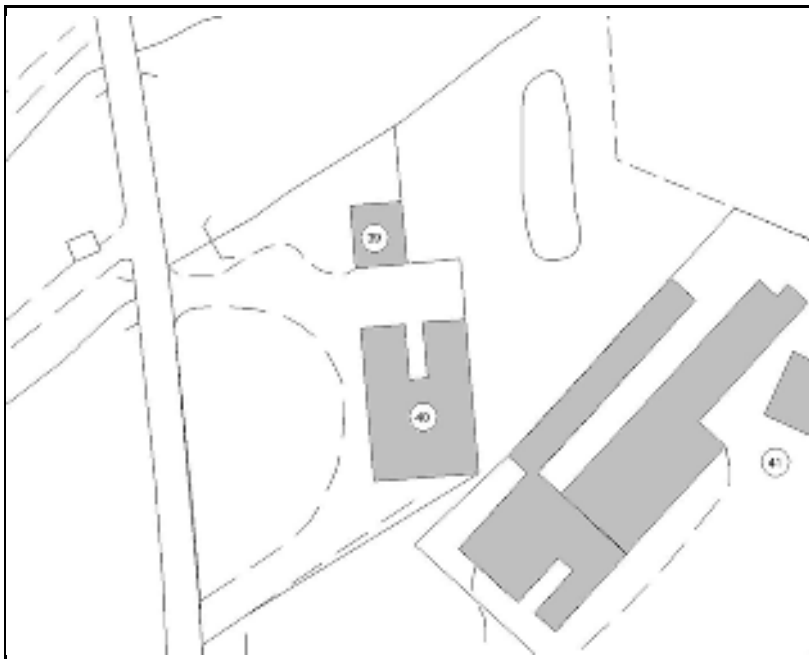
DENOMINAZIONE

INDIVIDUAZIONE

SU S.S. N. 12

DESTINAZIONE D'USO ORIGINARIA

fabbricato corpo unico residenziale.



3

L'edificio non presenta caratteristiche architettoniche tali da poter essere classificato come bene di interesse storico-ambientale. Gli interventi e le destinazioni d'uso ammesse, oltre a quelle già esistenti, sono quelle previste dal piano delle regole per la zona di appartenenza. Gli interventi dovranno essere coerenti con le caratteristiche tipologiche della zona agricola.



LOCALITA'

DENOMINAZIONE

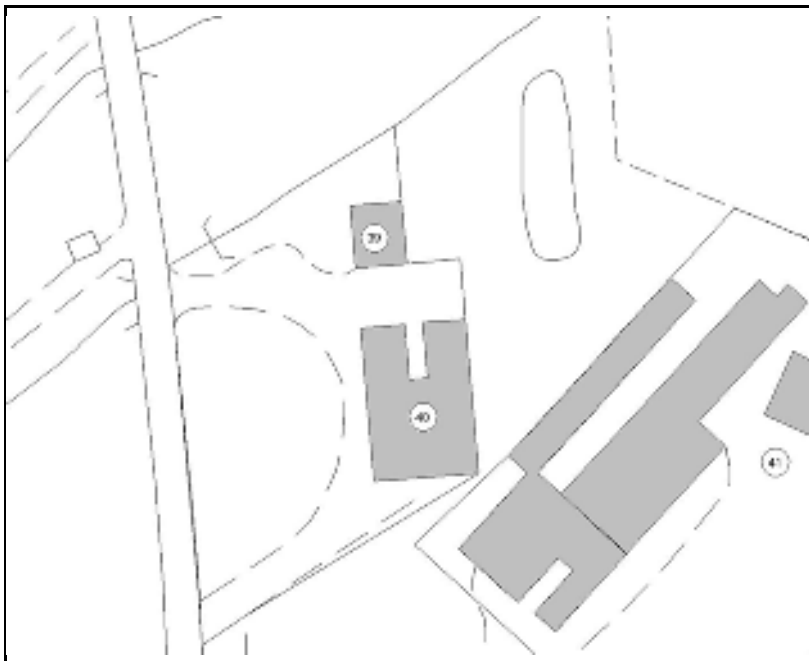
**MOBILIFICIO**

INDIVIDUAZIONE

SU S.S. N. 12

DESTINAZIONE D'USO ORIGINARIA

fabbricato a tre corpi congiunti, commerciale.



**3**

L'edificio non presenta caratteristiche architettoniche tali da poter essere classificato come bene di interesse storico-ambientale. Gli interventi e le destinazioni d'uso ammesse, oltre a quelle già esistenti, sono quelle previste dal piano delle regole per la zona di appartenenza. Gli interventi dovranno essere coerenti con le caratteristiche tipologiche della zona agricola.

LOCALITA'

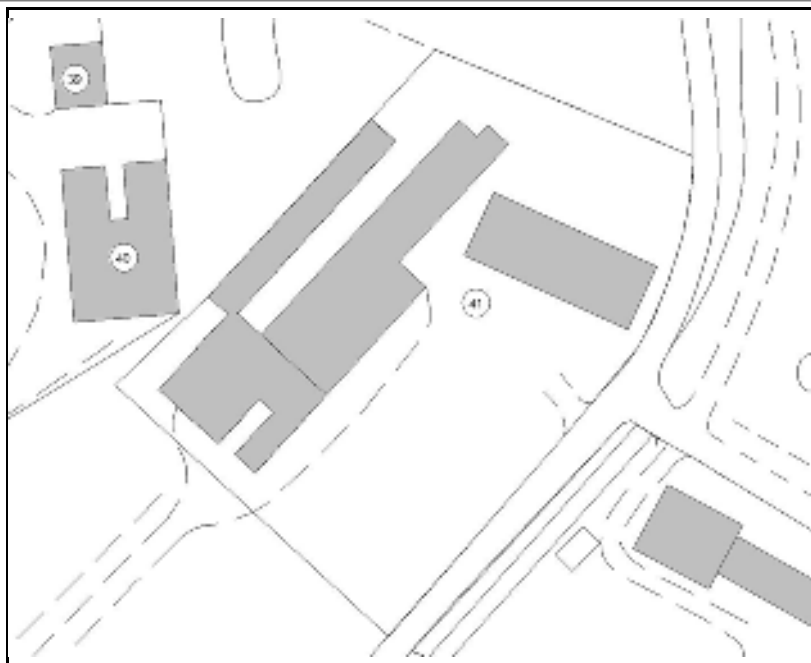
DENOMINAZIONE

**CORTE AGNELLA**

INDIVIDUAZIONE

DESTINAZIONE D'USO ORIGINARIA

fabbricato corpo unico residenziale e produttivo  
agricolo. Un fabbricato ad uso produttivo agricolo.



**CORTE RURALE**

**1**

LOCALITA'

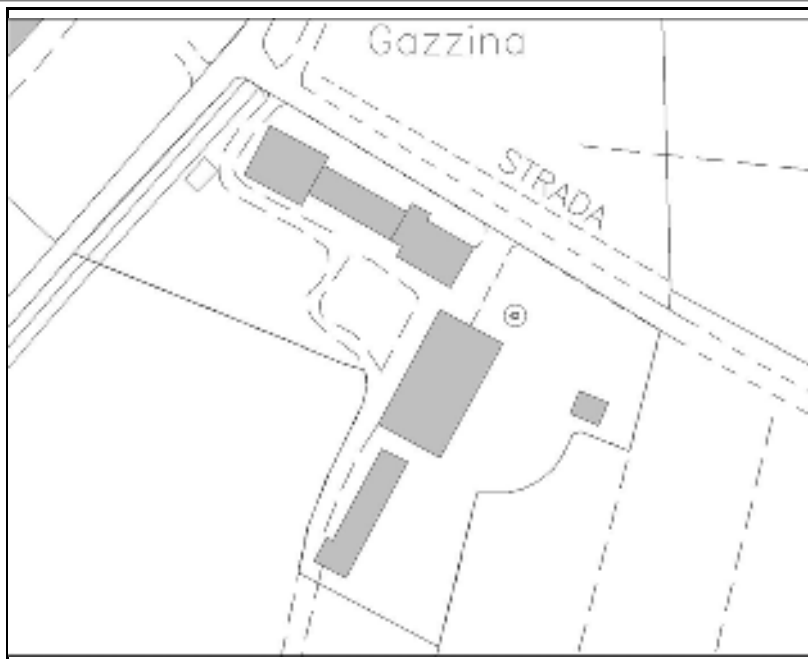
DENOMINAZIONE

**CORTE GAZZINA**

INDIVIDUAZIONE

DESTINAZIONE D'USO ORIGINARIA

fabbricato corpo unico residenziale e produttivo  
agricolo. Tre fabbricati ad uso produttivo agricolo.



**CORTE RURALE**

**1**

LOCALITA'

DENOMINAZIONE


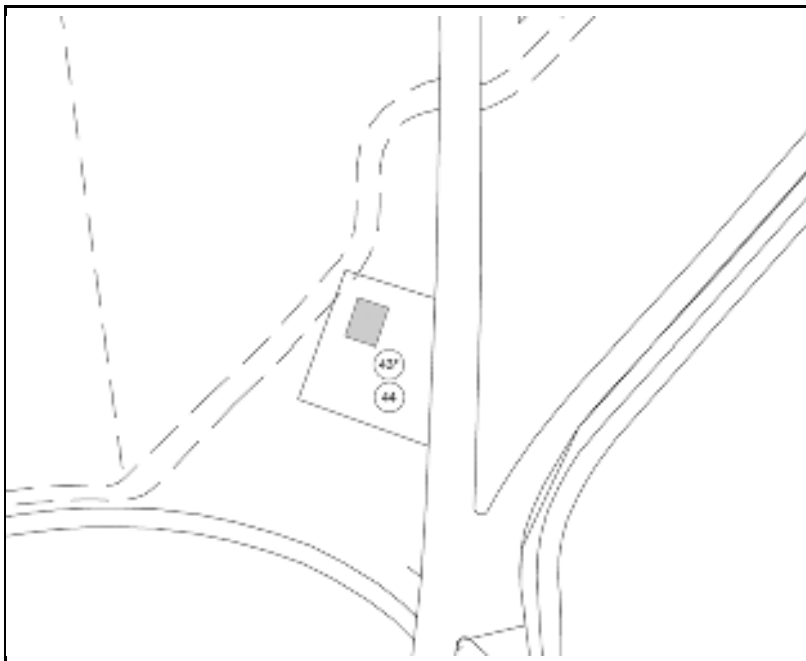
**EX CABINA ENEL**

INDIVIDUAZIONE

SU S.S. N. 12

DESTINAZIONE D'USO ORIGINARIA

cabina Enel ora demolita.





LOCALITA'

DENOMINAZIONE

INDIVIDUAZIONE

SU S.S. N. 12 ALLE SPALLE DELL'EX CABINA  
ENEL

DESTINAZIONE D'USO ORIGINARIA

fabbricato corpo unico residenziale.



**3**

L'edificio non presenta caratteristiche architettoniche tali da poter essere classificato come bene di interesse storico-ambientale. Gli interventi e le destinazioni d'uso ammesse, oltre a quelle già esistenti, sono quelle previste dal piano delle regole per la zona di appartenenza. Gli interventi dovranno essere coerenti con le caratteristiche tipologiche della zona agricola.

LOCALITA'


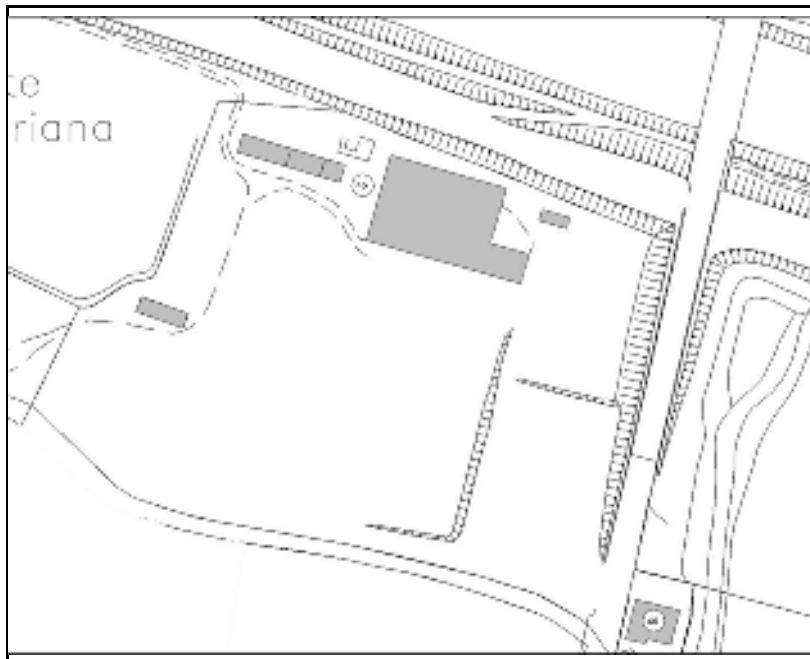
DENOMINAZIONE

**CORTE LA CAVRIANA**

INDIVIDUAZIONE

DESTINAZIONE D'USO ORIGINARIA

Due fabbricati residenziali e produttivo agricolo.  
Un fabbricato ad uso produttivo agricolo.



**CORTE RURALE**

**1**

LOCALITA'

DENOMINAZIONE

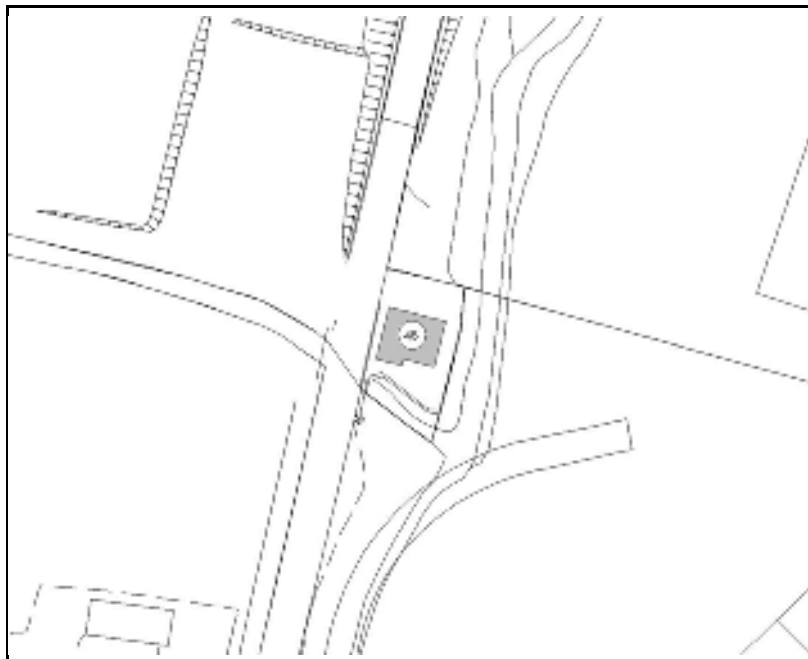
**RISTORANTE**

INDIVIDUAZIONE

SU S.S. 12

DESTINAZIONE D'USO ORIGINARIA

fabbricato corpo unico con sottotetto residenziale e commerciale.



**3**

L'edificio non presenta caratteristiche architettoniche tali da poter essere classificato come bene di interesse storico-ambientale. Gli interventi e le destinazioni d'uso ammesse, oltre a quelle già esistenti, sono quelle previste dal piano delle regole per la zona di appartenenza. Gli interventi dovranno essere coerenti con le caratteristiche tipologiche della zona agricola.

LOCALITA'

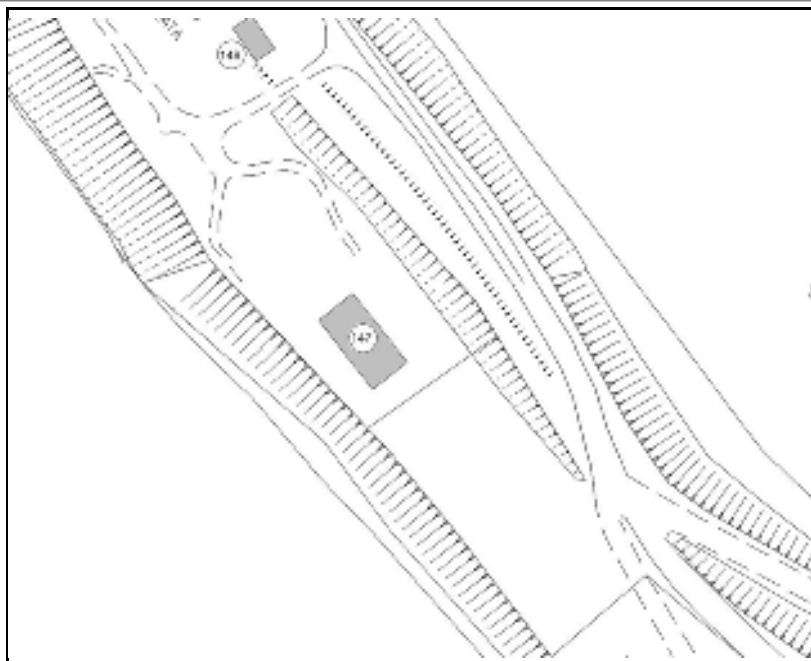
DENOMINAZIONE

INDIVIDUAZIONE

IN GOLENA A SUD RISPETTO ALLA  
CENTRALE ENEL

DESTINAZIONE D'USO ORIGINARIA

fabbricato corpo unico residenziale con annesso  
rustico.



**3**

L'edificio non presenta caratteristiche architettoniche tali da poter essere classificato come bene di interesse storico-ambientale. Gli interventi e le destinazioni d'uso ammesse, oltre a quelle già esistenti, sono quelle previste dal piano delle regole per la zona di appartenenza. Gli interventi dovranno essere coerenti con le caratteristiche tipologiche della zona agricola.



LOCALITA'

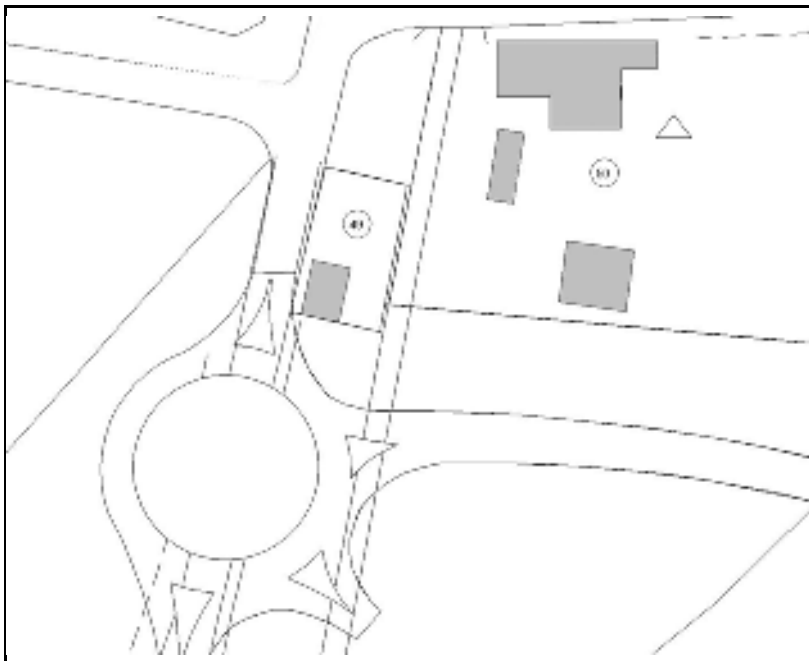
DENOMINAZIONE

INDIVIDUAZIONE

SU S.S. N. 12

DESTINAZIONE D'USO ORIGINARIA

fabbricato corpo unico residenziale.



**3**

L'edificio non presenta caratteristiche architettoniche tali da poter essere classificato come bene di interesse storico-ambientale. Gli interventi e le destinazioni d'uso ammesse, oltre a quelle già esistenti, sono quelle previste dal piano delle regole per la zona di appartenenza. Gli interventi dovranno essere coerenti con le caratteristiche tipologiche della zona agricola.

LOCALITA'

DENOMINAZIONE

**CORTE PONTE DEI TEDESCHI**

INDIVIDUAZIONE

DESTINAZIONE D'USO ORIGINARIA

fabbricato corpo unico residenziale e produttivo  
agricolo. Due fabbricati ad uso produttivo agricolo.



**CORTE RURALE**

**1**

LOCALITA'

DENOMINAZIONE

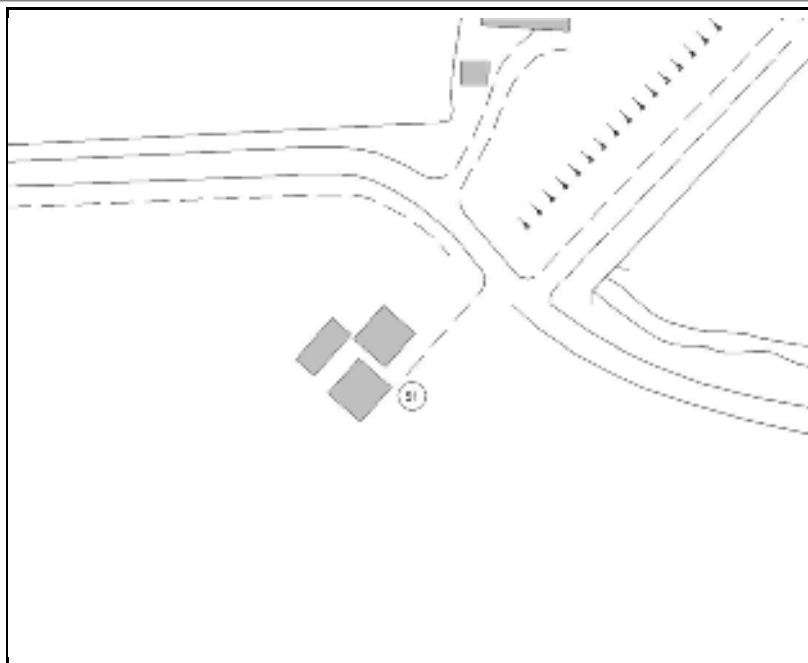
**CASA CANTONIERA EX FERROVIA**

INDIVIDUAZIONE

A SUD RISPETTO ALLA CORTE LA  
GUARINELLA

DESTINAZIONE D'USO ORIGINARIA

fabbricato corpo unico residenziale. Un fabbricato  
annesso rustico.



**2**

LOCALITA'

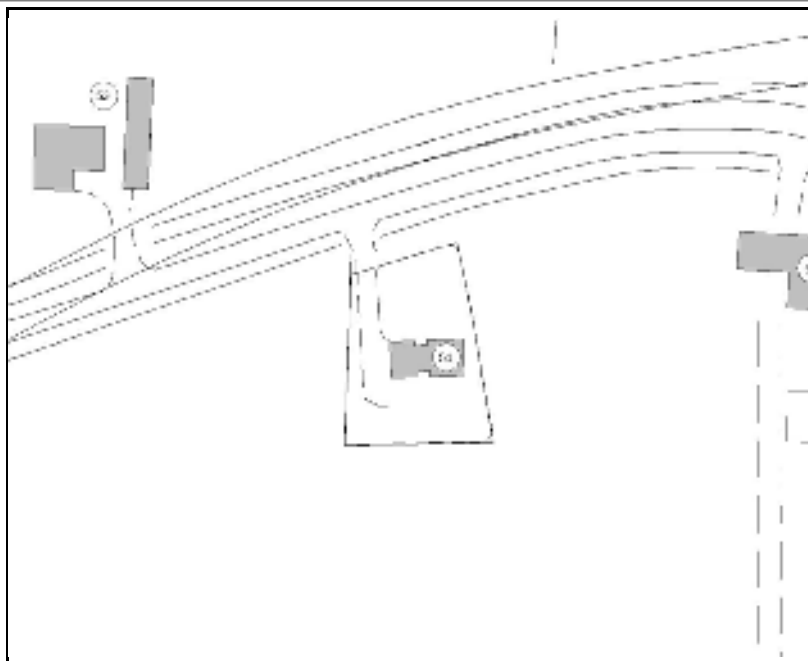
DENOMINAZIONE

INDIVIDUAZIONE

STRADA ARGINE SAN LORENZO


DESTINAZIONE D'USO ORIGINARIA

fabbricato corpo unico residenziale.



**CORTE RURALE**

**2**





LOCALITA'

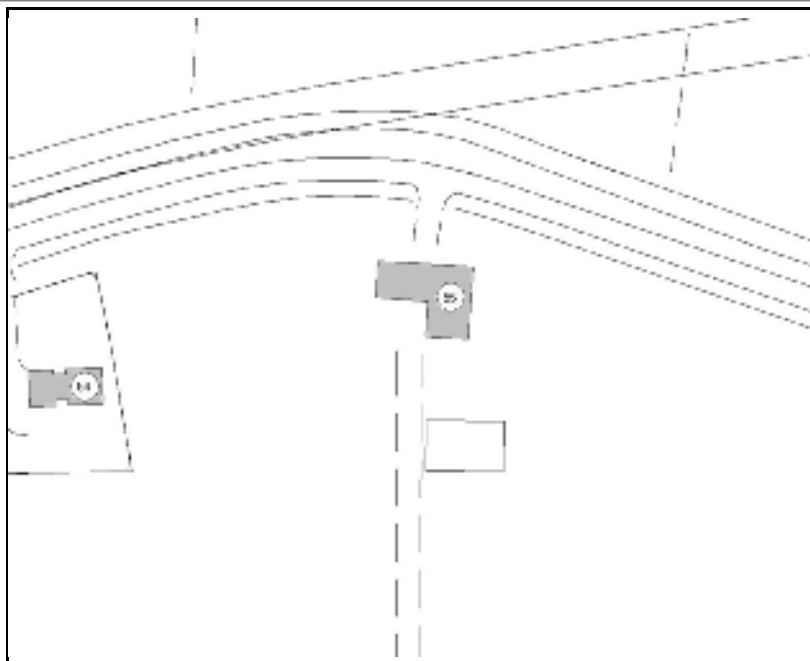
DENOMINAZIONE

INDIVIDUAZIONE

STRADA ARGINE SAN LORENZO

DESTINAZIONE D'USO ORIGINARIA

fabbricato corpo unico residenziale e produttivo  
agricolo. Tre fabbricati ad uso produttivo agricolo.



**CORTE RURALE**

**2**

LOCALITA'

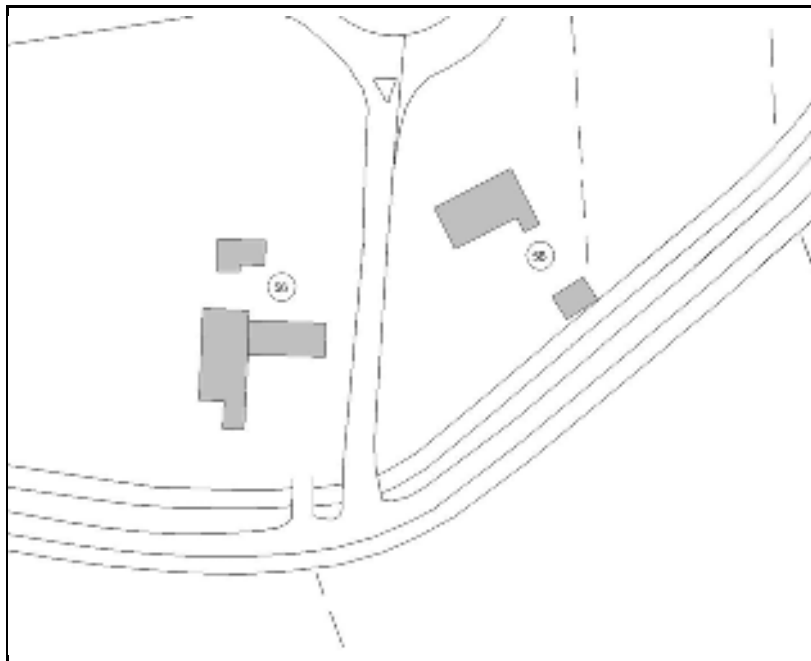
DENOMINAZIONE

INDIVIDUAZIONE

A SUD RISPETTO ALLA CORTE SAN GIORGIO

DESTINAZIONE D'USO ORIGINARIA

fabbricato corpo unico residenziale e produttivo  
agricolo. Un fabbricato ad uso produttivo agricolo.



**CORTE RURALE**

**2**

LOCALITA'

DENOMINAZIONE

INDIVIDUAZIONE

A NORD RISPETTO ALLA "COMUNA BELLIS"

DESTINAZIONE D'USO ORIGINARIA

fabbricato corpo unico residenziale e produttivo  
agricolo.



**CORTE RURALE**

**2**

LOCALITA'

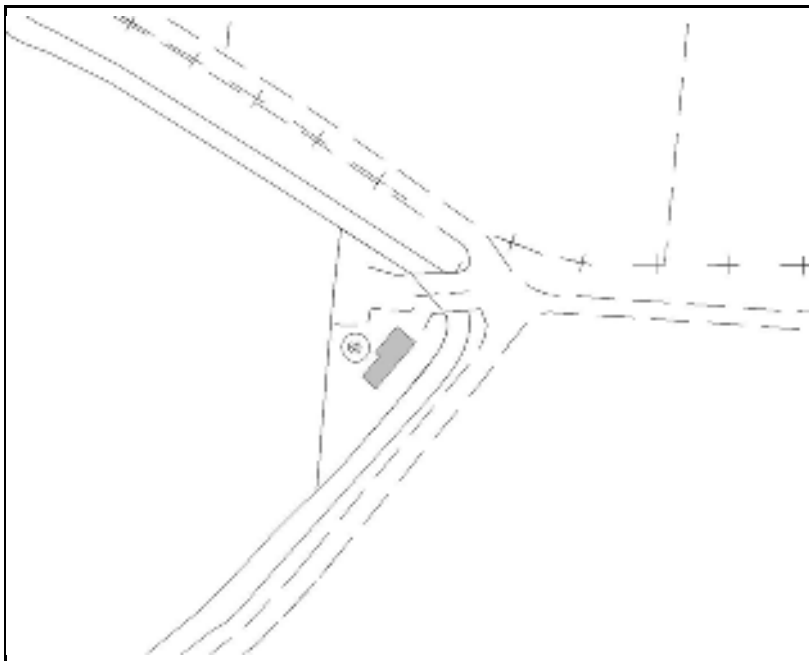
DENOMINAZIONE

INDIVIDUAZIONE

A OVEST RISPETTO ALLA S.P. 75

DESTINAZIONE D'USO ORIGINARIA

fabbricato corpo unico residenziale e produttivo  
agricolo. Un fabbricato ad uso agricolo.



**CORTE RURALE**

**2**



LOCALITA'

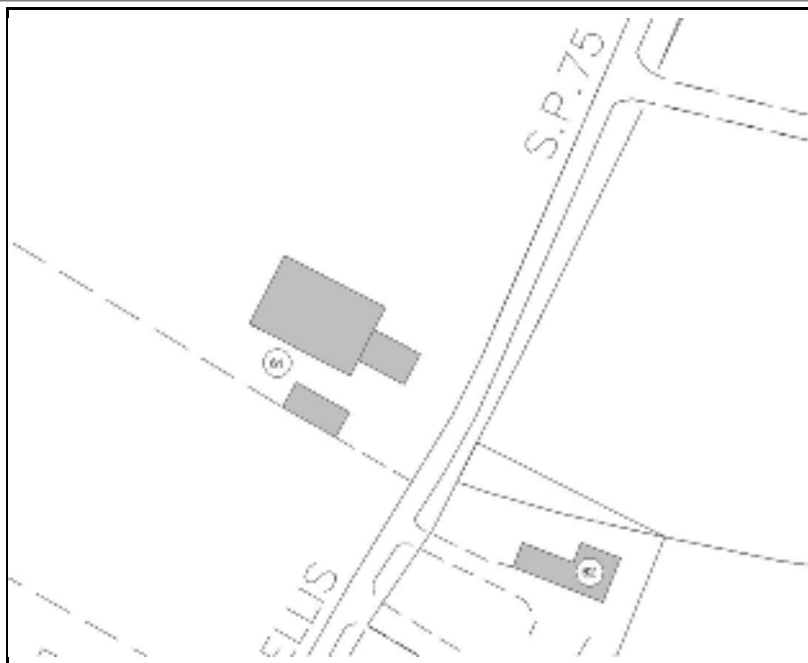
DENOMINAZIONE

INDIVIDUAZIONE

SU S.P. 75

DESTINAZIONE D'USO ORIGINARIA

fabbricato corpo unico residenziale e produttivo  
agricolo. Un fabbricato ad uso agricolo.



**CORTE RURALE**

**3**

LOCALITA'

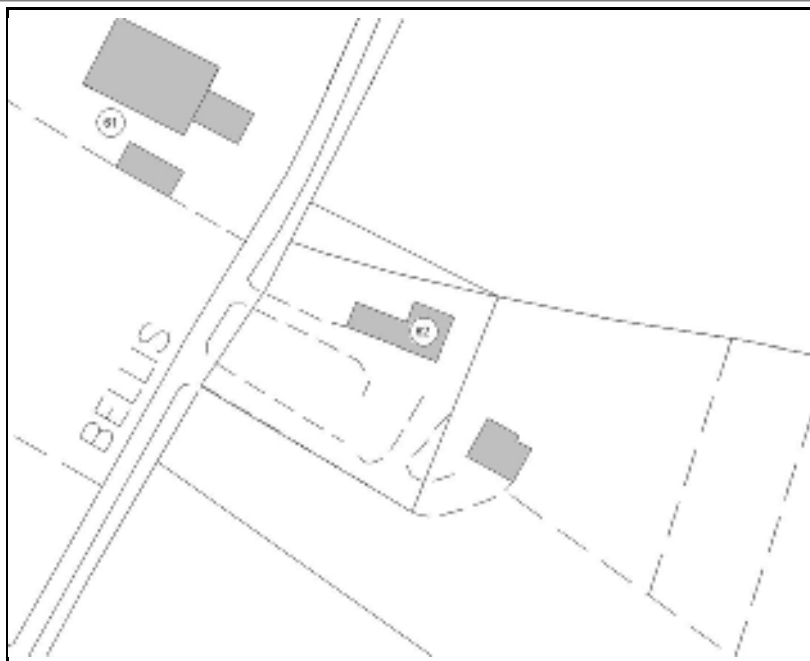
DENOMINAZIONE

INDIVIDUAZIONE

SU S.P. 75

DESTINAZIONE D'USO ORIGINARIA

fabbricato corpo unico con sottotetto residenziale e produttivo agricolo. Un fabbricato ad uso agricolo.



**CORTE RURALE**

**3**

LOCALITA'

DENOMINAZIONE

INDIVIDUAZIONE

A SUD RISPETTO AL BORGO CALANDRE

DESTINAZIONE D'USO ORIGINARIA

fabbricato corpo unico residenziale a schiera.



**3**

L'edificio non presenta caratteristiche architettoniche tali da poter essere classificato come bene di interesse storico-ambientale. Gli interventi e le destinazioni d'uso ammesse, oltre a quelle già esistenti, sono quelle previste dal piano delle regole per la zona di appartenenza. Gli interventi dovranno essere coerenti con le caratteristiche tipologiche della zona agricola.

LOCALITA'

DENOMINAZIONE

**BORGH CALANDRE**

INDIVIDUAZIONE

ZONA OVEST

DESTINAZIONE D'USO ORIGINARIA

fabbricato corpo unico residenziale a schiera. Un  
fabbricato ad uso deposito.



**CORTE RURALE**

**2**



LOCALITA'

DENOMINAZIONE

**BORGH CALANDRE**

INDIVIDUAZIONE

ZONA EST

DESTINAZIONE D'USO ORIGINARIA

borgo costituito da fabbricati separati ad uso  
residenziale ed artigianale



**CORTE RURALE**

**3**

LOCALITA'

DENOMINAZIONE

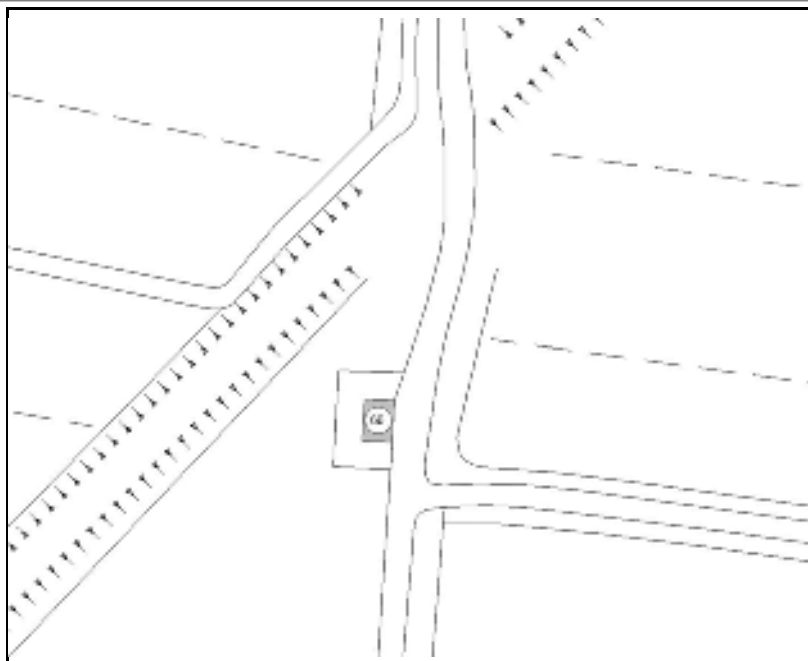
**EX CABINA ENEL**

INDIVIDUAZIONE

AD EST RISPETTO ALLA CORTE G. STROZZI

DESTINAZIONE D'USO ORIGINARIA

canina Enel



**3**

L'edificio non presenta caratteristiche architettoniche tali da poter essere classificato come bene di interesse storico-ambientale. Gli interventi e le destinazioni d'uso ammesse, oltre a quelle già esistenti, sono quelle previste dal piano delle regole per la zona di appartenenza. Gli interventi dovranno essere coerenti con le caratteristiche tipologiche della zona agricola.

LOCALITA'

DENOMINAZIONE

**EX EDIFICIO SCOLASTICO**

INDIVIDUAZIONE

A SUD-EST RISPETTO ALLA CORTE  
MAZZAGATTA

DESTINAZIONE D'USO ORIGINARIA

fabbricato ad uso scolastico



**3**

L'edificio non presenta caratteristiche architettoniche tali da poter essere classificato come bene di interesse storico-ambientale. Gli interventi e le destinazioni d'uso ammesse, oltre a quelle già esistenti, sono quelle previste dal piano delle regole per la zona di appartenenza. Gli interventi dovranno essere coerenti con le caratteristiche tipologiche della zona agricola.

LOCALITA'


DENOMINAZIONE

INDIVIDUAZIONE

A SUD-EST RISPETTO ALLA CORTE  
MAZZAGATTA

DESTINAZIONE D'USO ORIGINARIA

fabbircato corpo unico ad uso residenziale e  
agricolo.



**3**

L'edificio non presenta caratteristiche architettoniche tali da poter essere classificato come bene di interesse storico-ambientale. Gli interventi e le destinazioni d'uso ammesse, oltre a quelle già esistenti, sono quelle previste dal piano delle regole per la zona di appartenenza. Gli interventi dovranno essere coerenti con le caratteristiche tipologiche della zona agricola.



LOCALITA'

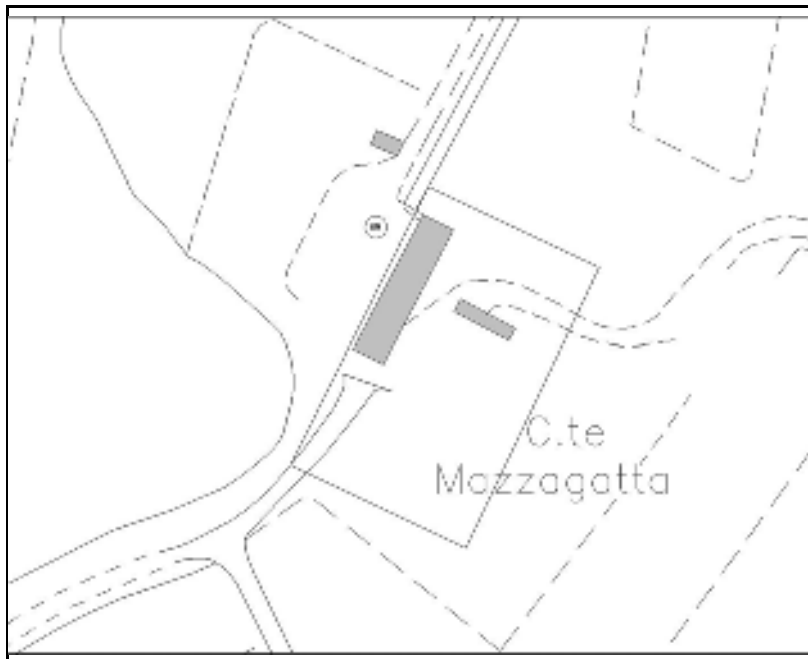
DENOMINAZIONE

**CORTE MAZZAGATTA**

INDIVIDUAZIONE

DESTINAZIONE D'USO ORIGINARIA

fabbricato corpo unico residenziale e produttivo  
agricolo. Tre fabbricati ad uso produttivo agricolo.



**CORTE RURALE**

**2**

LOCALITA'

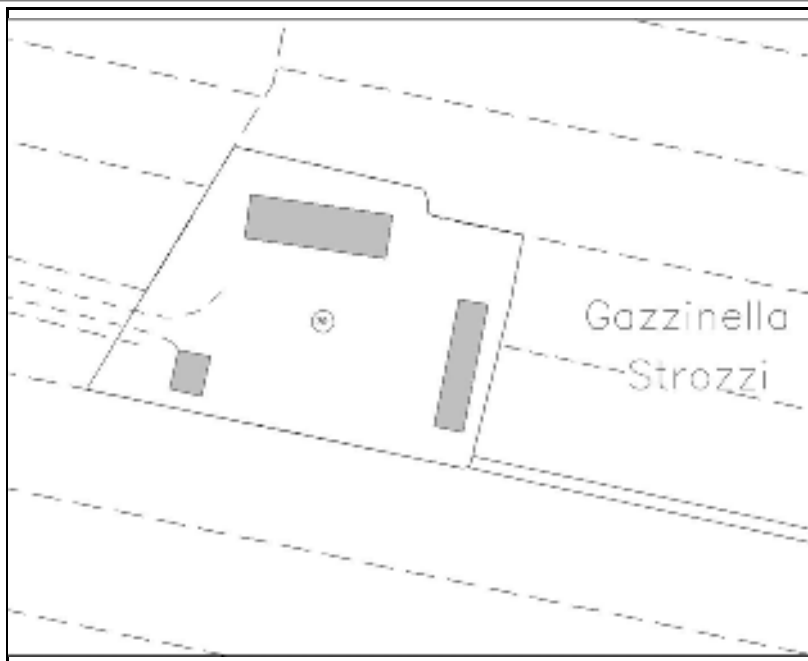
DENOMINAZIONE

**CORTE GAZZINELLA STROZZI**

INDIVIDUAZIONE

DESTINAZIONE D'USO ORIGINARIA

fabbricato corpo unico con sottotetto residenziale e produttivo agricolo. Due fabbricati ad uso produttivo agricolo.



**CORTE RURALE**

**2**

LOCALITA'


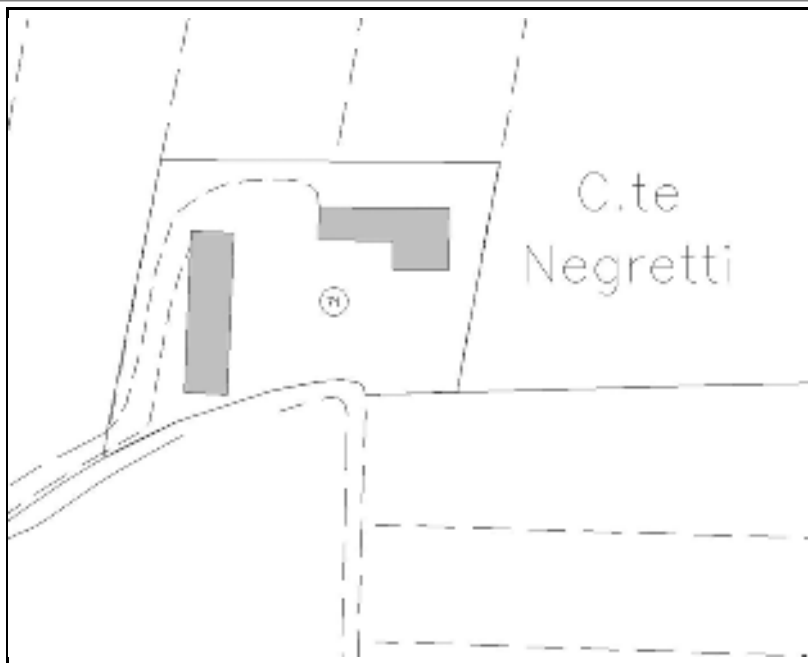
DENOMINAZIONE

**CORTE NEGRETTI**

INDIVIDUAZIONE

DESTINAZIONE D'USO ORIGINARIA

fabbricato corpo unico residenziale e produttivo  
agricolo. Un fabbricato ad uso produttivo agricolo.



**CORTE RURALE**

**2**

LOCALITA'

DENOMINAZIONE

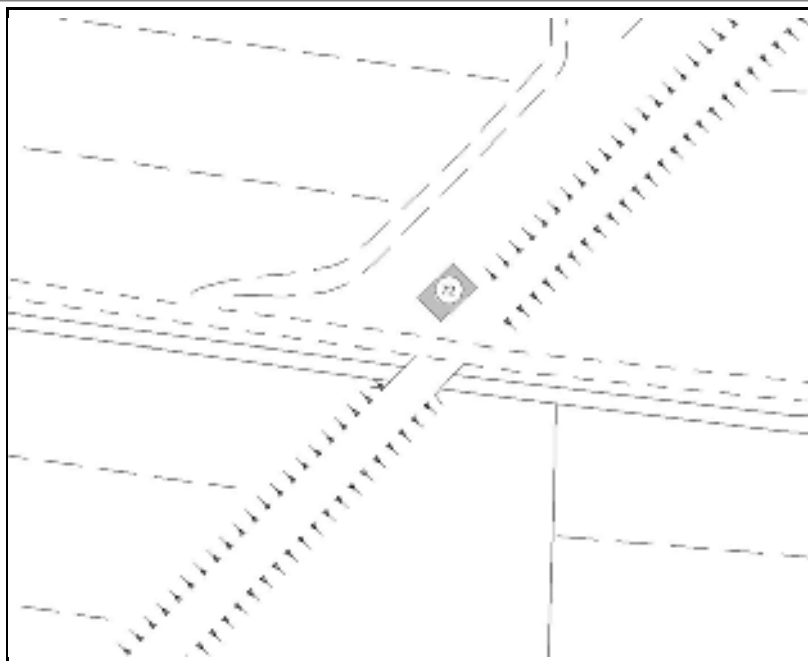
**EX CASELLO FERROVIA**

INDIVIDUAZIONE

A SUD RISPETTO ALLA CORTE NEGRETTI

DESTINAZIONE D'USO ORIGINARIA

fabbricato corpo unico residenziale a servizio dell'ex ferrovia



**3**

L'edificio non presenta caratteristiche architettoniche tali da poter essere classificato come bene di interesse storico-ambientale. Gli interventi e le destinazioni d'uso ammesse, oltre a quelle già esistenti, sono quelle previste dal piano delle regole per la zona di appartenenza. Gli interventi dovranno essere coerenti con le caratteristiche tipologiche della zona agricola.



LOCALITA'

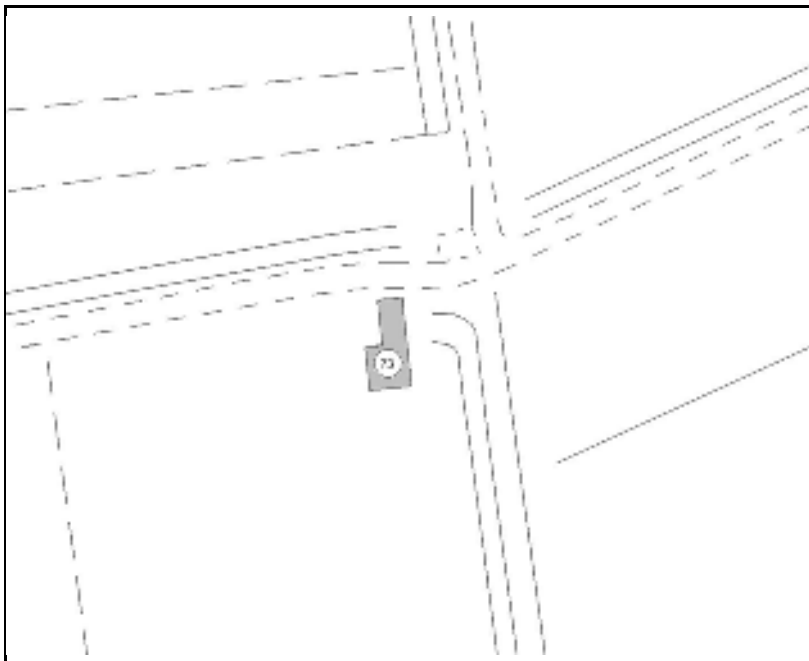
DENOMINAZIONE

INDIVIDUAZIONE

A SUD-OVEST RISPETTO AL BASTIONE SAN MICHELE

DESTINAZIONE D'USO ORIGINARIA

fabbricato corpo unico residenziale e produttivo agricolo.



**CORTE RURALE**

**2**

LOCALITA'

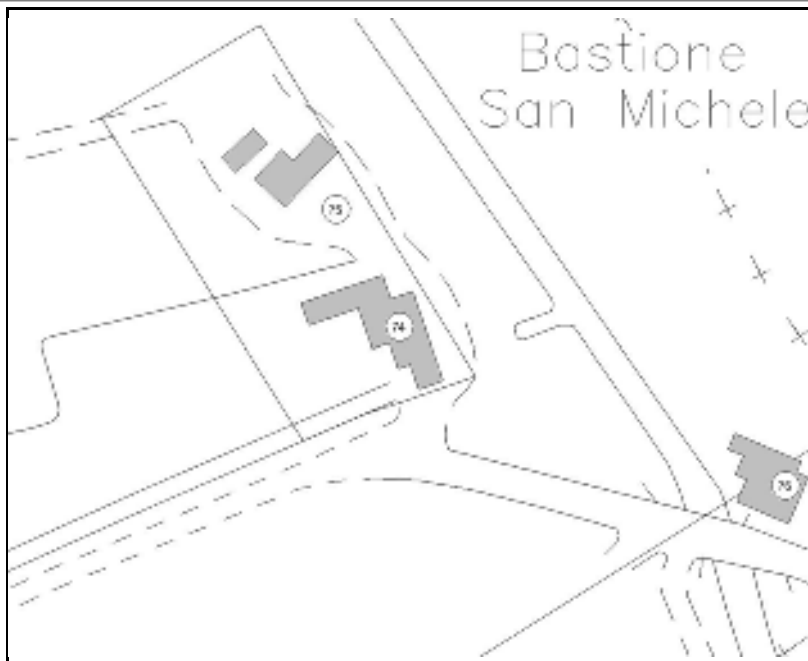
**BASTIONE SAN MICHELE**

DENOMINAZIONE

INDIVIDUAZIONE

DESTINAZIONE D'USO ORIGINARIA

fabbricato corpo unico residenziale e commerciale.



**CORTE RURALE**

**2**

LOCALITA'

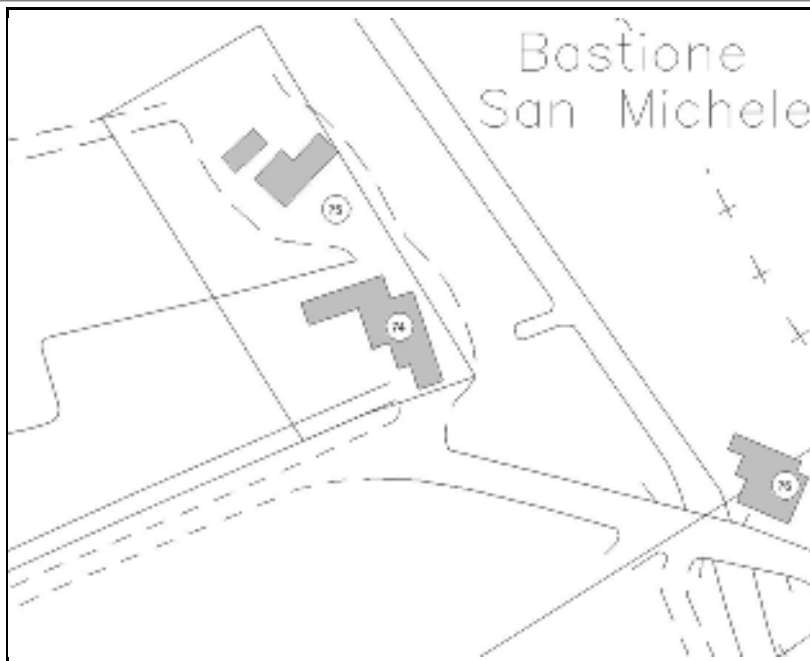
**BASTIONE SAN MICHELE**

DENOMINAZIONE

INDIVIDUAZIONE

DESTINAZIONE D'USO ORIGINARIA

fabbricato corpo unico residenziale e agricolo. Un fabbricato ad uso agricolo.



**CORTE RURALE**

**3**

LOCALITA'

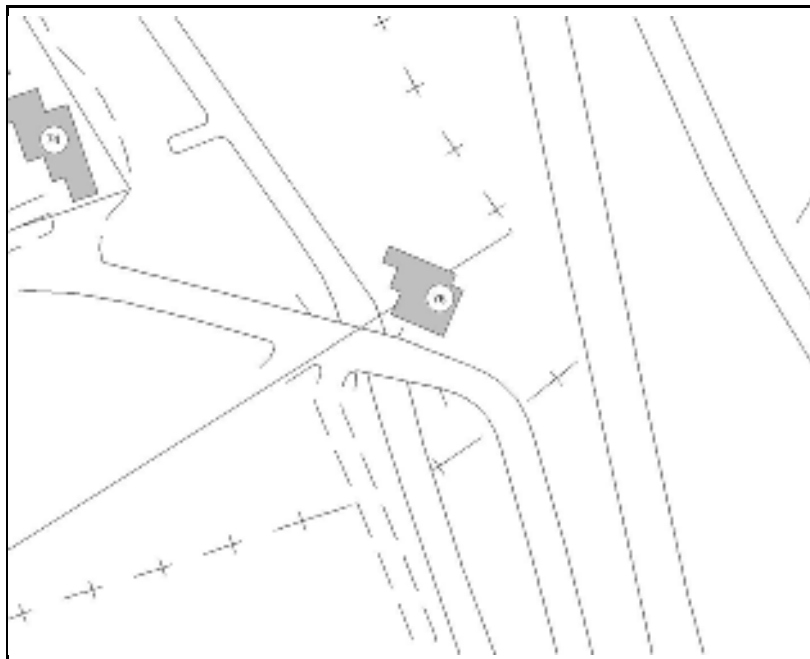
**BASTIONE SAN MICHELE**

DENOMINAZIONE

INDIVIDUAZIONE

DESTINAZIONE D'USO ORIGINARIA

fabbricato corpo unico residenziale e produttivo  
agricolo.



**CORTE RURALE**

**3**



LOCALITA'

**ZIMELLA**

DENOMINAZIONE

INDIVIDUAZIONE

DESTINAZIONE D'USO ORIGINARIA

fabbricato corpo unico residenziale e produttivo  
agricolo. Un fabbricato ad uso agricolo.



**3**

L'edificio non presenta caratteristiche architettoniche tali da poter essere classificato come bene di interesse storico-ambientale. Gli interventi e le destinazioni d'uso ammesse, oltre a quelle già esistenti, sono quelle previste dal piano delle regole per la zona di appartenenza. Gli interventi dovranno essere coerenti con le caratteristiche tipologiche della zona agricola.

LOCALITA'

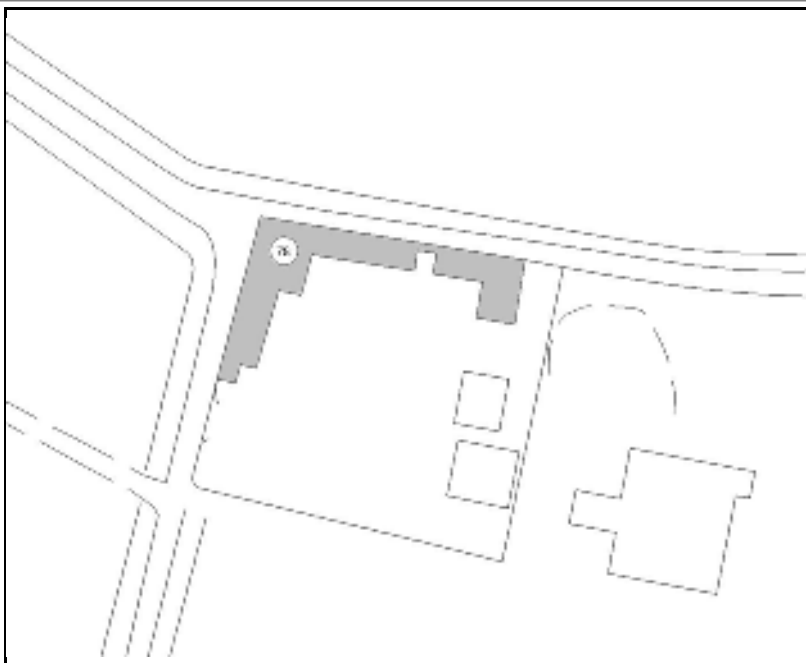
DENOMINAZIONE

INDIVIDUAZIONE

AD OVEST RISPETTO ALLA CORTE CASETTO

DESTINAZIONE D'USO ORIGINARIA

fabbricato corpo unico con sottotetto residenziale e produttivo agricolo. Due fabbricati ad uso produttivo agricolo.



**CORTE RURALE**

**2**

LOCALITA'


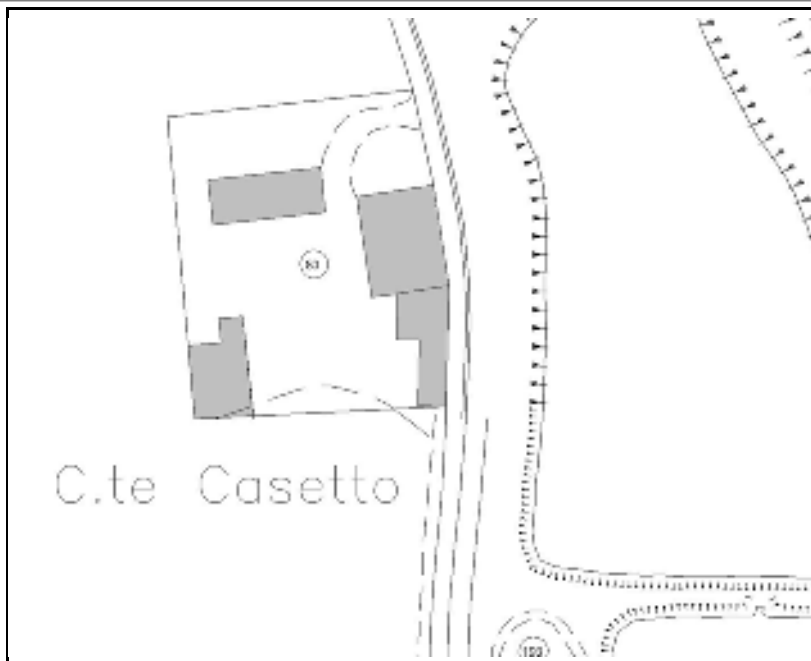
DENOMINAZIONE

**CORTE CASETTO**

INDIVIDUAZIONE

DESTINAZIONE D'USO ORIGINARIA

Due fabbricati a corpo unico con sottotetto, residenziale e produttivo agricolo. Due fabbricati ad uso produttivo agricolo.



**CORTE RURALE**

**2**

LOCALITA'

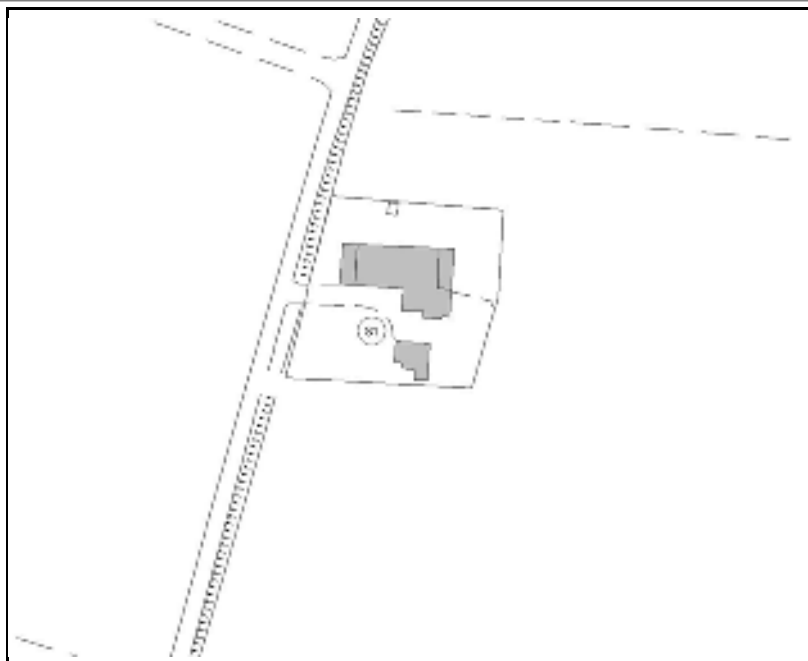
DENOMINAZIONE

INDIVIDUAZIONE

A NORD RISPETTO AL BUGNO SAN ROMANO

DESTINAZIONE D'USO ORIGINARIA

fabbricato corpo unico residenziale e produttivo  
agricolo. Un fabbricato ad uso agricolo.



**CORTE RURALE**

**3**



LOCALITA'

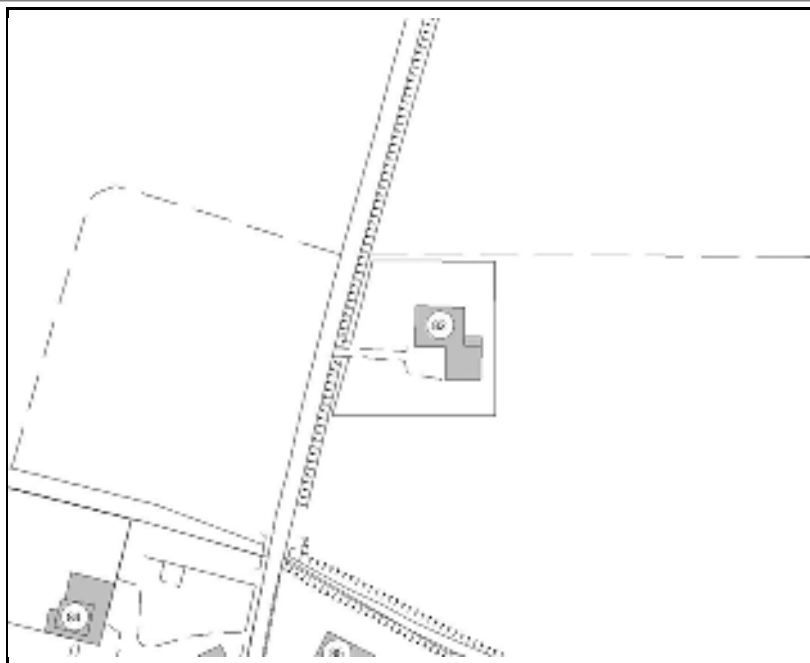
DENOMINAZIONE

INDIVIDUAZIONE

A NORD RISPETTO AL BUGNO SAN ROMANO

DESTINAZIONE D'USO ORIGINARIA

fabbricato corpo unico residenziale e produttivo  
agricolo.



**CORTE RURALE**

**2**

LOCALITA'

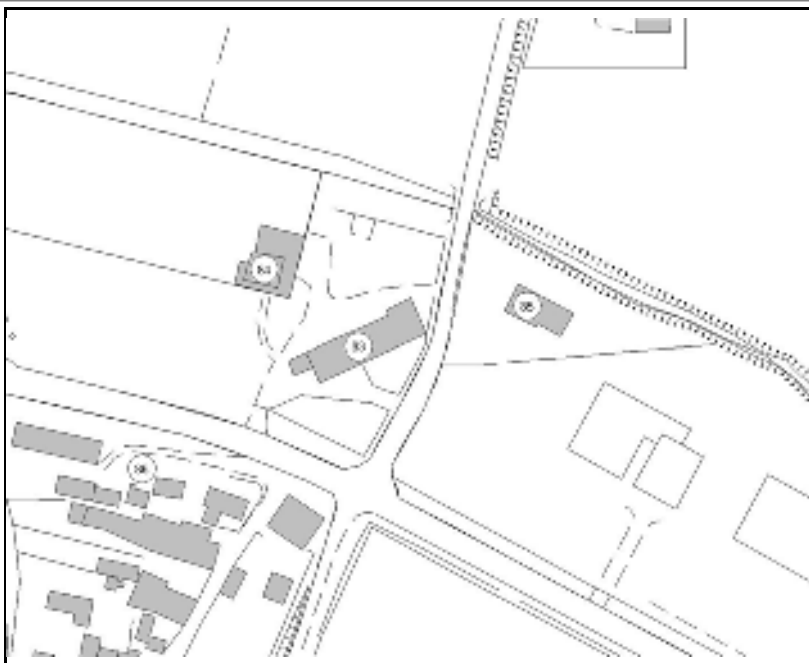
DENOMINAZIONE

INDIVIDUAZIONE

A NORD RISPETTO AL BUGNO SAN ROMANO

DESTINAZIONE D'USO ORIGINARIA

fabbricato corpo unico residenziale e produttivo  
agricolo.



**CORTE RURALE**

**2**

LOCALITA'

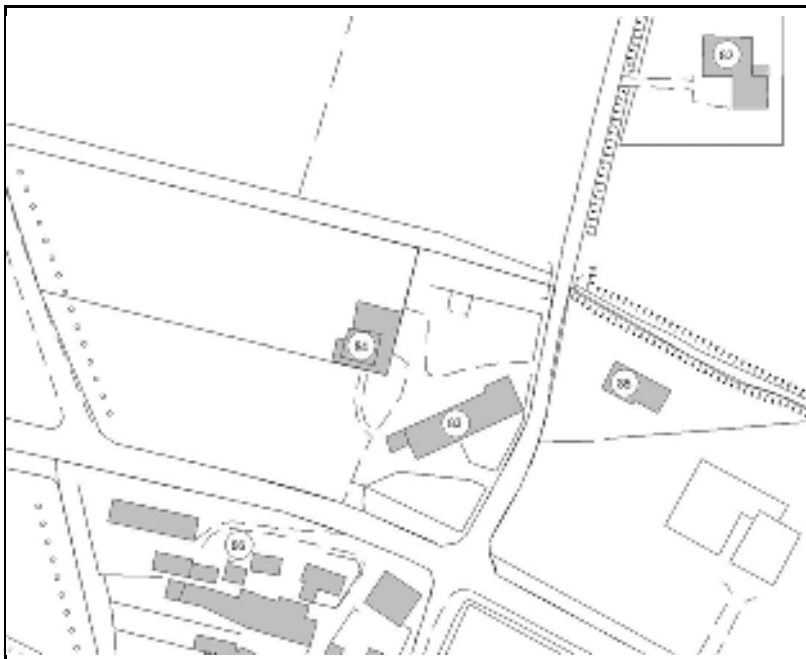
DENOMINAZIONE

INDIVIDUAZIONE

A NORD RISPETTO AL BUGNO SAN ROMANO

DESTINAZIONE D'USO ORIGINARIA

fabbricato corpo unico residenziale



**3**

L'edificio non presenta caratteristiche architettoniche tali da poter essere classificato come bene di interesse storico-ambientale. Gli interventi e le destinazioni d'uso ammesse, oltre a quelle già esistenti, sono quelle previste dal piano delle regole per la zona di appartenenza. Gli interventi dovranno essere coerenti con le caratteristiche tipologiche della zona agricola.

LOCALITA'

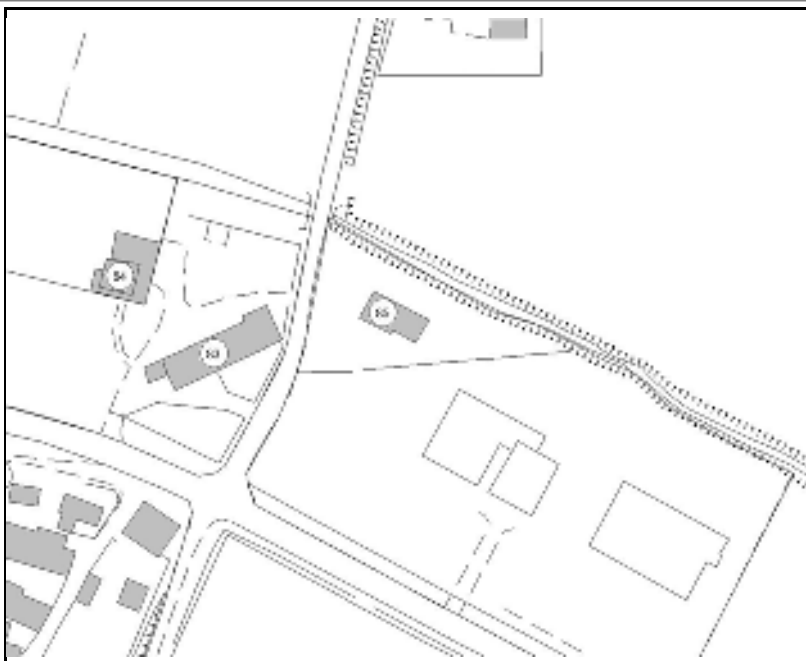
DENOMINAZIONE

INDIVIDUAZIONE

A NORD RISPETTO AL BUGNO SAN ROMANO

DESTINAZIONE D'USO ORIGINARIA

fabbricato corpo unico residenziale e annesso deposito.



**3**

L'edificio non presenta caratteristiche architettoniche tali da poter essere classificato come bene di interesse storico-ambientale. Gli interventi e le destinazioni d'uso ammesse, oltre a quelle già esistenti, sono quelle previste dal piano delle regole per la zona di appartenenza. Gli interventi dovranno essere coerenti con le caratteristiche tipologiche della zona agricola.



LOCALITA'

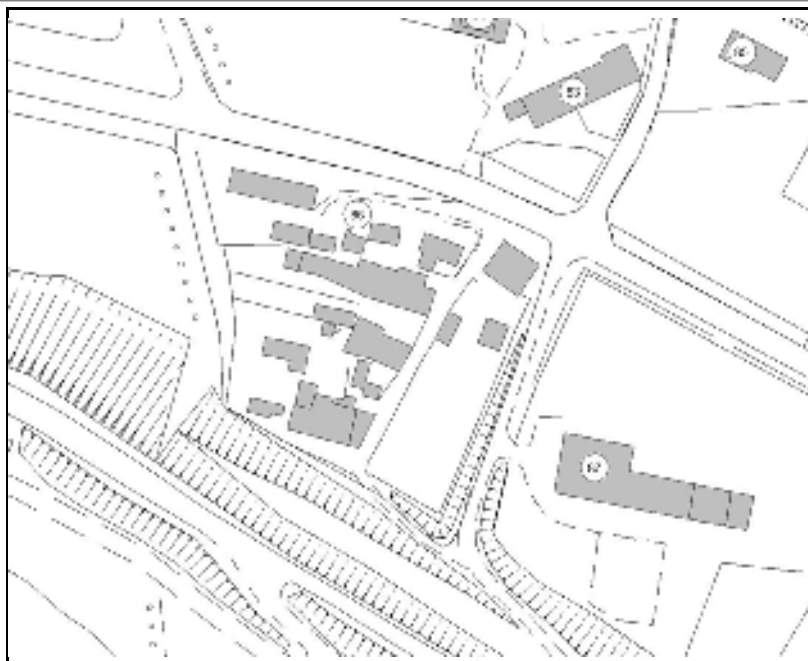
DENOMINAZIONE

INDIVIDUAZIONE

A NORD RISPETTO AL BUGNO SAN ROMANO

DESTINAZIONE D'USO ORIGINARIA

Borgo costituito da fabbricati a corpi separati, residenziale. Fabbricato ad uso rimessa.



**CORTE RURALE**

**2**

LOCALITA'

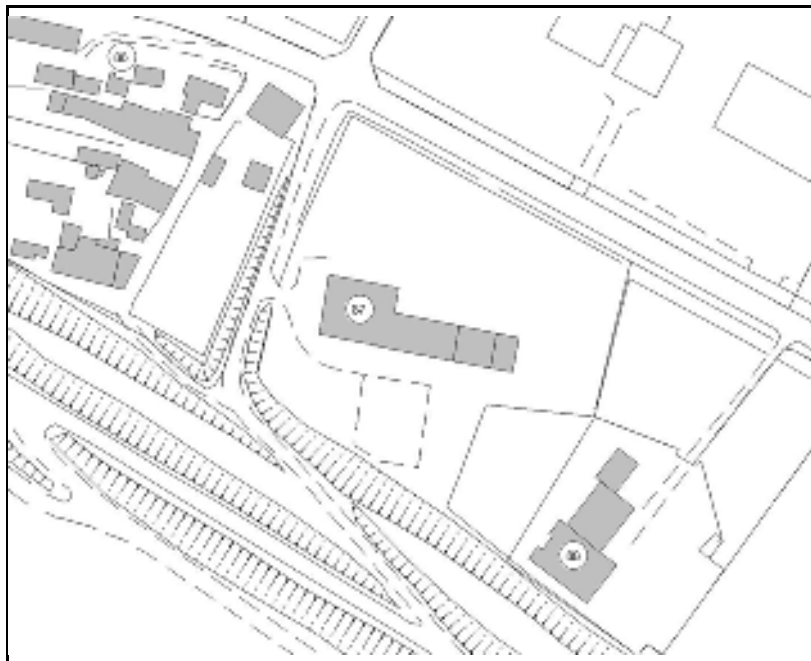
DENOMINAZIONE

INDIVIDUAZIONE

A NORD RISPETTO AL BUGNO SAN ROMANO

DESTINAZIONE D'USO ORIGINARIA

fabbricato corpo unico residenziale e produttivo  
agricolo. Fabbricato ad uso produttivo agricolo.



**CORTE RURALE**

**2**

LOCALITA'

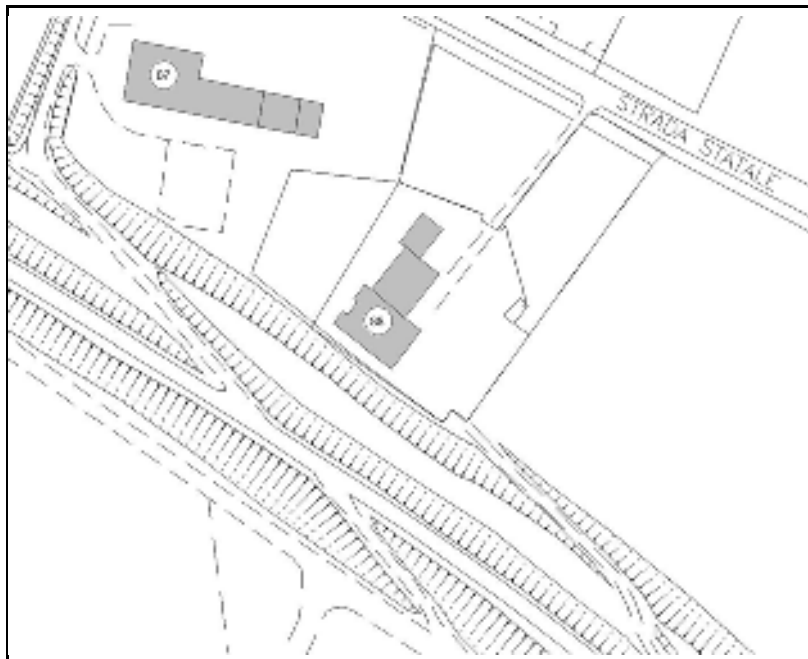
DENOMINAZIONE

INDIVIDUAZIONE

A NORD RISPETTO AL BUGNO SAN ROMANO

DESTINAZIONE D'USO ORIGINARIA

fabbricato corpo unico con sottotetto, residenziale e produttivo agricolo. Fabbricato ad uso produttivo agricolo.



**CORTE RURALE**

**2**

LOCALITA'

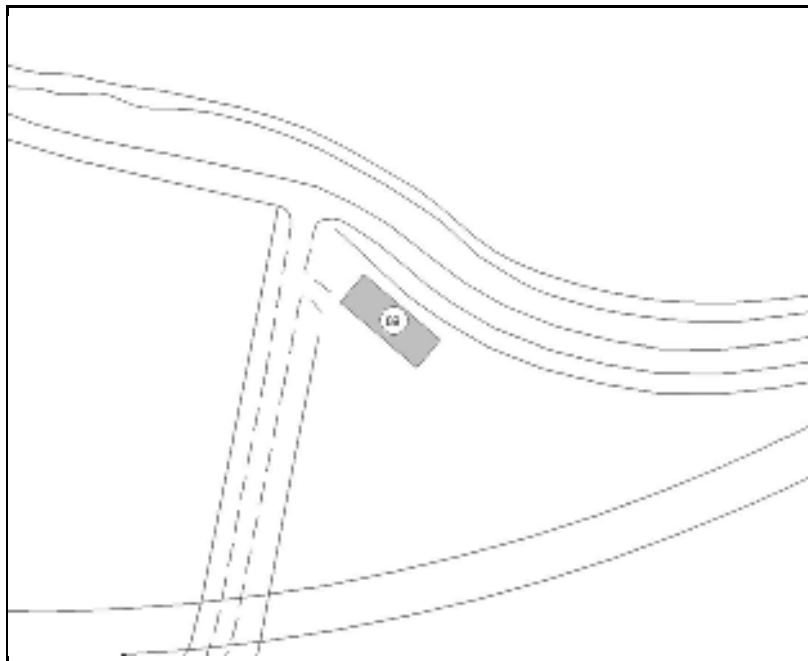
DENOMINAZIONE

INDIVIDUAZIONE

STRADA ARGINE SAN LORENZO

DESTINAZIONE D'USO ORIGINARIA

fabbricato corpo unico con sottotetto, residenziale e produttivo agricolo. Fabbricato ad uso produttivo agricolo.



**CORTE RURALE**

**2**



LOCALITA'

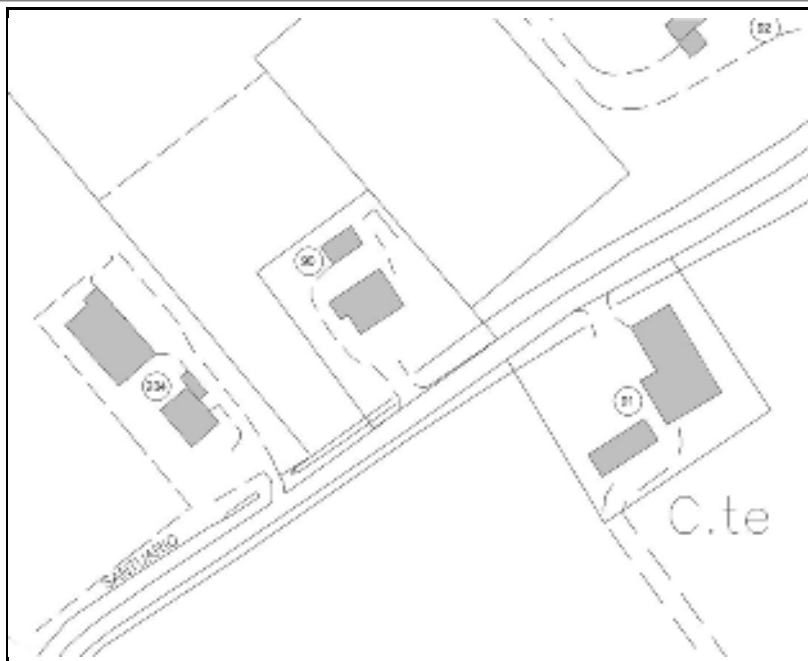
DENOMINAZIONE

INDIVIDUAZIONE

A NORD RISPETTO ALLA CORTE REGGIANE

DESTINAZIONE D'USO ORIGINARIA

fabbricato corpo unico residenziale.



**3**

LOCALITA'

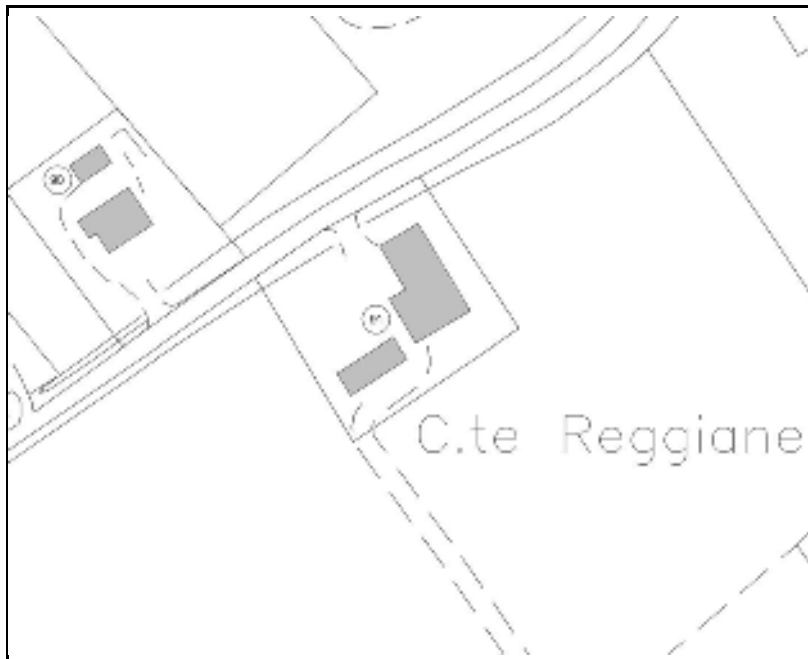
DENOMINAZIONE

**CORTE REGGIANE**

INDIVIDUAZIONE

DESTINAZIONE D'USO ORIGINARIA

fabbricato corpo unico con sottotetto, residenziale e produttivo agricolo. Fabbricato ad uso produttivo agricolo.



**CORTE RURALE**

**2**

LOCALITA'

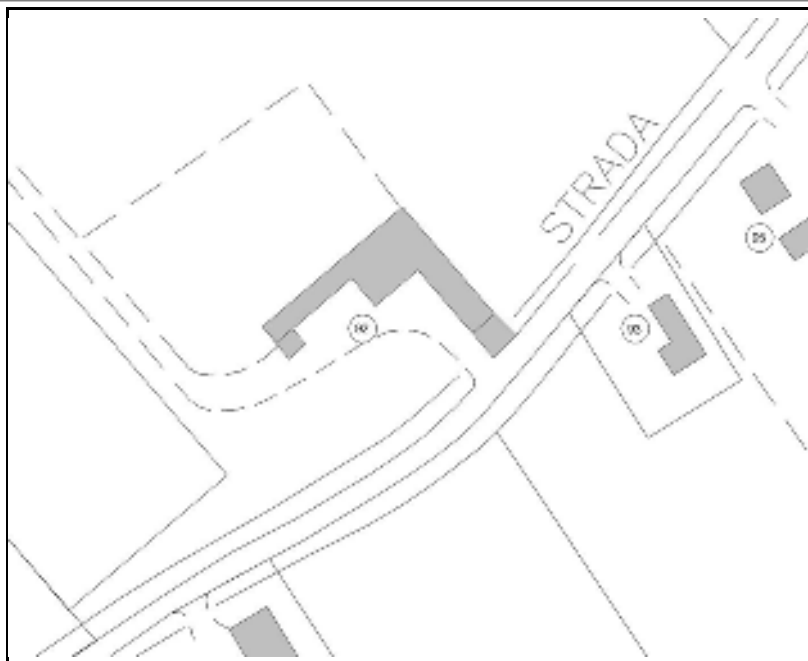
DENOMINAZIONE

INDIVIDUAZIONE

A NORD RISPETTO ALLA CORTE REGGIANE

DESTINAZIONE D'USO ORIGINARIA

fabbricato corpo unico residenziale. Due fabbricati ad uso produttivo agricolo.



**CORTE RURALE**

**3**

LOCALITA'

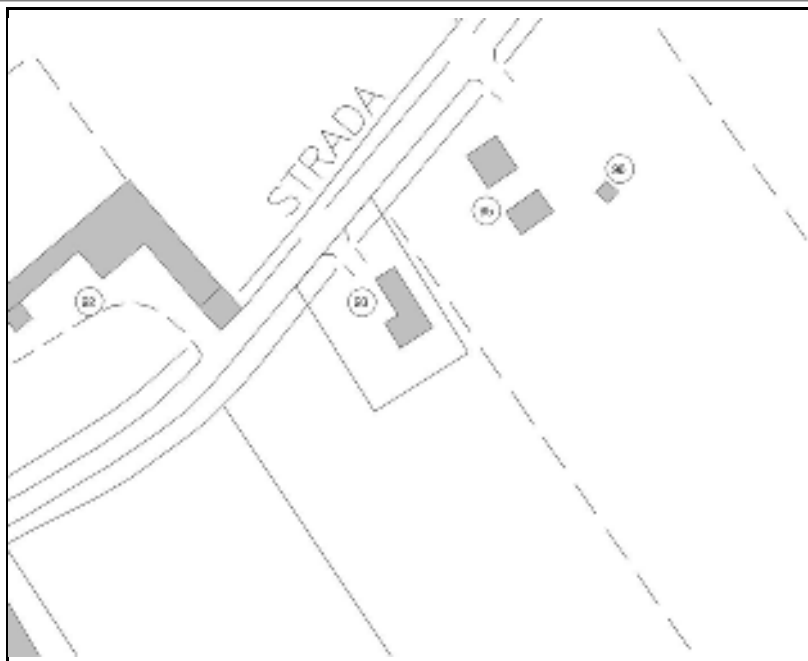
DENOMINAZIONE

INDIVIDUAZIONE

A NORD-EST RISPETTO ALLA CORTE  
REGGIANE

DESTINAZIONE D'USO ORIGINARIA

fabbricato corpo unico residenziale e produttivo  
agricolo.



**CORTE RURALE**

**3**



LOCALITA'

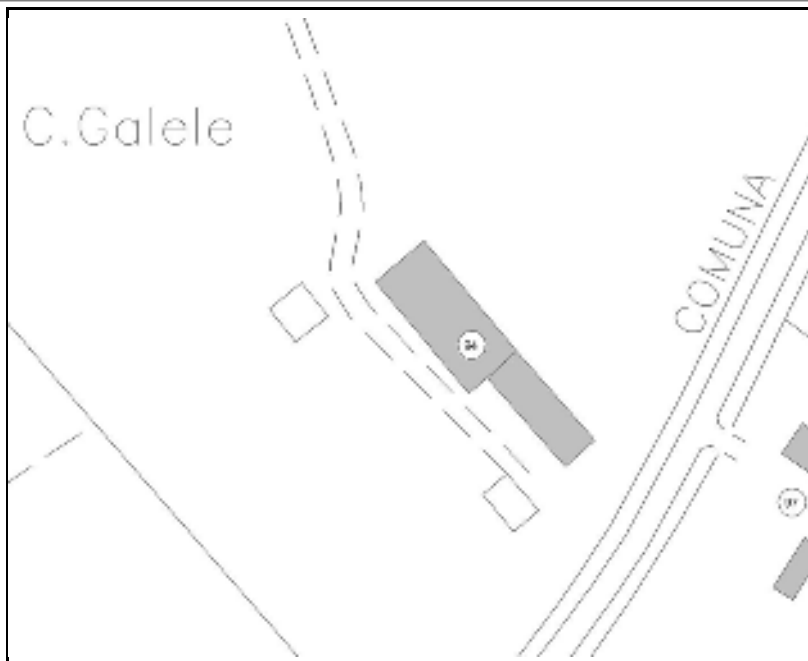
DENOMINAZIONE

**CORTE GALELE**

INDIVIDUAZIONE

DESTINAZIONE D'USO ORIGINARIA

fabbricato corpo unico residenziale e produttivo  
agricolo. Fabbricato ad uso produttivo agricolo.



**CORTE RURALE**

**2**

LOCALITA'

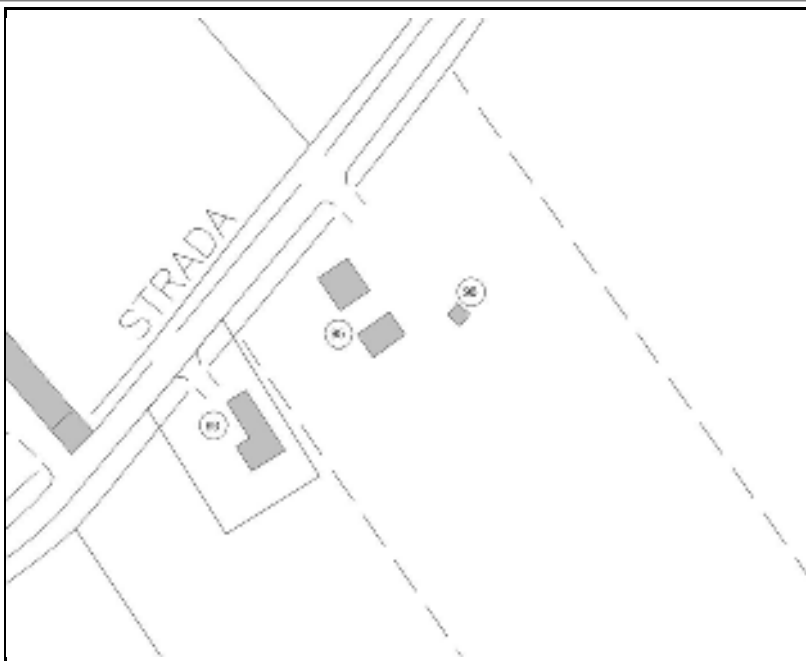
DENOMINAZIONE

INDIVIDUAZIONE

A SUD RISPETTO ALLA CORTE GALELE

DESTINAZIONE D'USO ORIGINARIA

fabbricato corpo unico residenziale. Fabbricato ad uso rimessa agricola.





**3**

L'edificio non presenta caratteristiche architettoniche tali da poter essere classificato come bene di interesse storico-ambientale. Gli interventi e le destinazioni d'uso ammesse, oltre a quelle già esistenti, sono quelle previste dal piano delle regole per la zona di appartenenza. Gli interventi dovranno essere coerenti con le caratteristiche tipologiche della zona agricola.

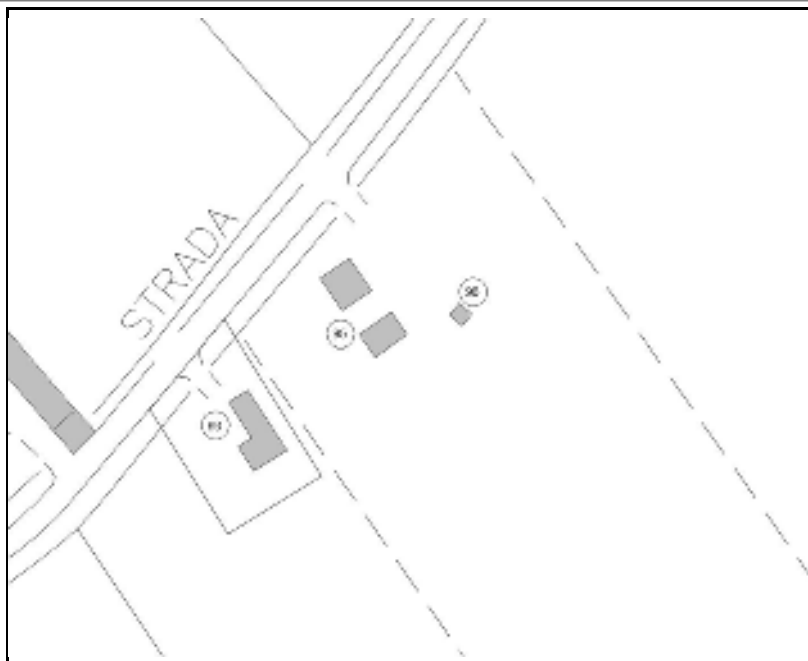
LOCALITA'

DENOMINAZIONE

INDIVIDUAZIONE

A SUD RISPETTO ALLA CORTE GALELE

DESTINAZIONE D'USO ORIGINARIA

fabbricato corpo unico residenziale e produttivo  
agricolo. Fabbricato ad uso produttivo agricolo.

3

L'edificio non presenta caratteristiche architettoniche tali da poter essere classificato come bene di interesse storico-ambientale. Gli interventi e le destinazioni d'uso ammesse, oltre a quelle già esistenti, sono quelle previste dal piano delle regole per la zona di appartenenza. Gli interventi dovranno essere coerenti con le caratteristiche tipologiche della zona agricola.

LOCALITA'

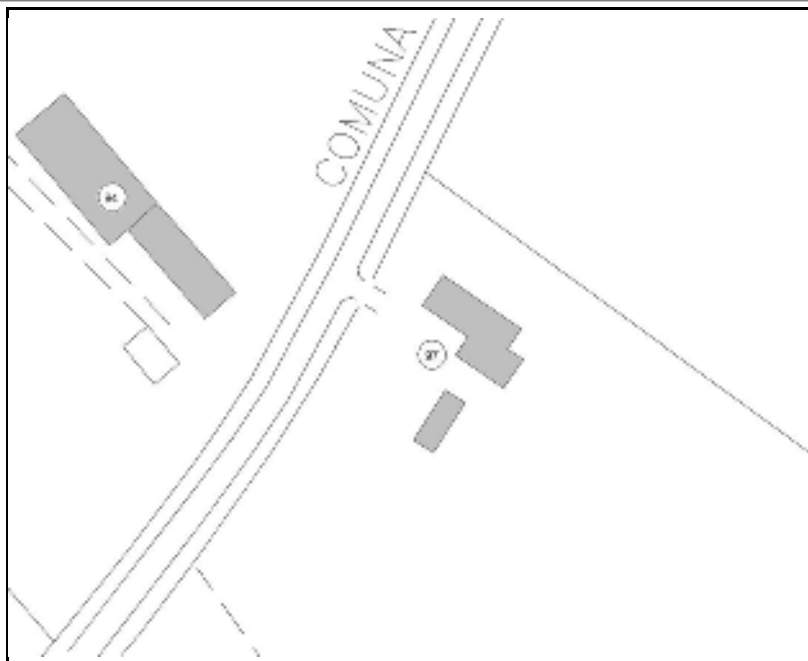
DENOMINAZIONE

INDIVIDUAZIONE

AD EST RISPETTO ALLA CORTE GALELE

DESTINAZIONE D'USO ORIGINARIA

fabbricato corpo unico con sottotetto, residenziale e produttivo agricolo. Fabbricato ad uso produttivo agricolo.





**CORTE RURALE**

**2**



LOCALITA'

DENOMINAZIONE

INDIVIDUAZIONE

A SUD RISPETTO ALLA CORTE ABA GRANDE

DESTINAZIONE D'USO ORIGINARIA

fabbricato corpo unico residenziale e produttivo  
agricolo. Tre fabbricati ad uso produttivo agricolo.





**CORTE RURALE**

**2**

LOCALITA'

DENOMINAZIONE

**CORTE SANT'ANTONIO**

INDIVIDUAZIONE

AD OVEST RISPETTO ALLA CORTE ABA  
GRANDE

DESTINAZIONE D'USO ORIGINARIA

fabbricato corpo unico con sottotetto, residenziale  
e produttivo agricolo. Fabbricato ad uso  
produttivo agricolo.



**CORTE RURALE**

**3**

LOCALITA'


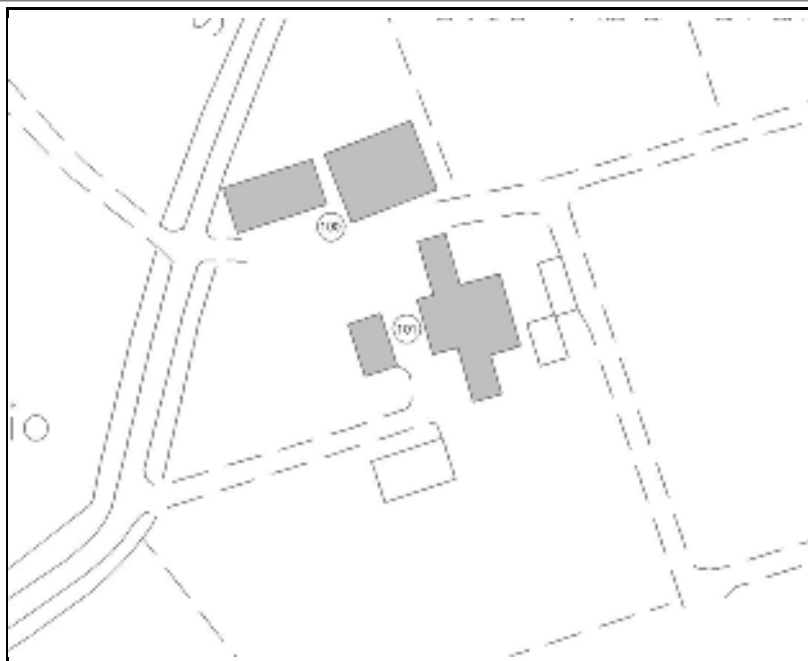
DENOMINAZIONE

**CORTE ABA GRANDE**

INDIVIDUAZIONE

DESTINAZIONE D'USO ORIGINARIA

fabbricato corpo unico con sottotetto,  
residenziale e produttivo agricolo.



**CORTE RURALE**

**2**

LOCALITA'

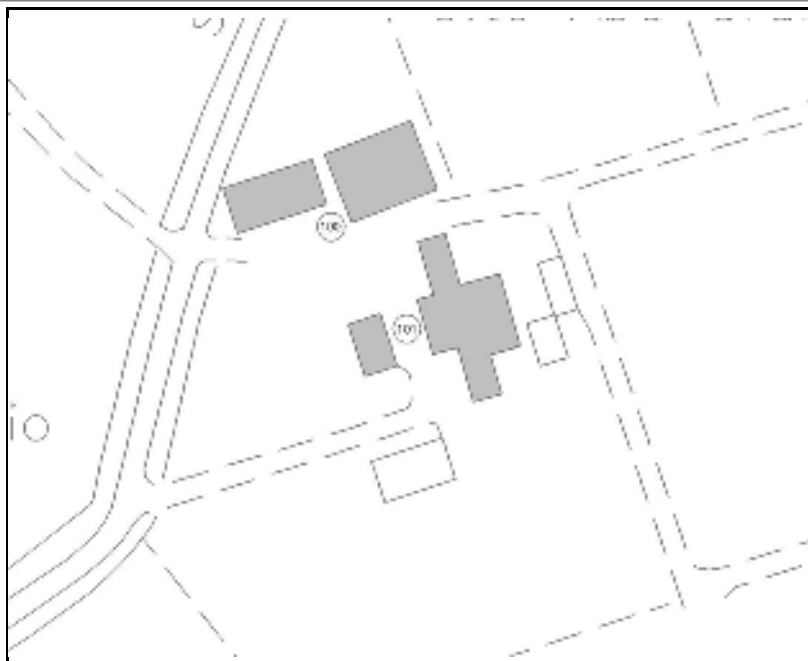
DENOMINAZIONE

INDIVIDUAZIONE

AD EST RISPETTO ALLA CORTE ABA GRANDE

DESTINAZIONE D'USO ORIGINARIA

fabbricato corpo unico residenziale e agricolo.  
Fabbricato corpo unico residenziale e produttivo agricolo.



**CORTE RURALE**

**3**



LOCALITA'

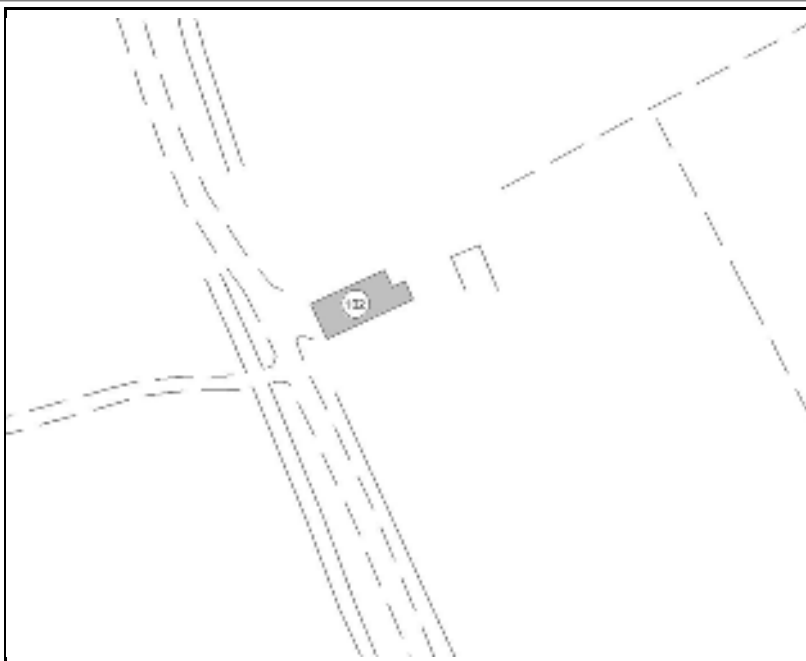
DENOMINAZIONE

INDIVIDUAZIONE

A NORD-EST RISPETTO ALLA CORTE ABA  
GRANDE

DESTINAZIONE D'USO ORIGINARIA

fabbricato corpo unico residenziale e agricolo.  
Fabbricato ad uso produttivo agricolo.



**CORTE RURALE**

**3**

LOCALITA'


DENOMINAZIONE

INDIVIDUAZIONE

A NORD RISPETTO ALLA LOCALITA'  
TENCAROLA

DESTINAZIONE D'USO ORIGINARIA

fabbricato corpo unico residenziale e agricolo.



**CORTE RURALE**

**2**

LOCALITA'

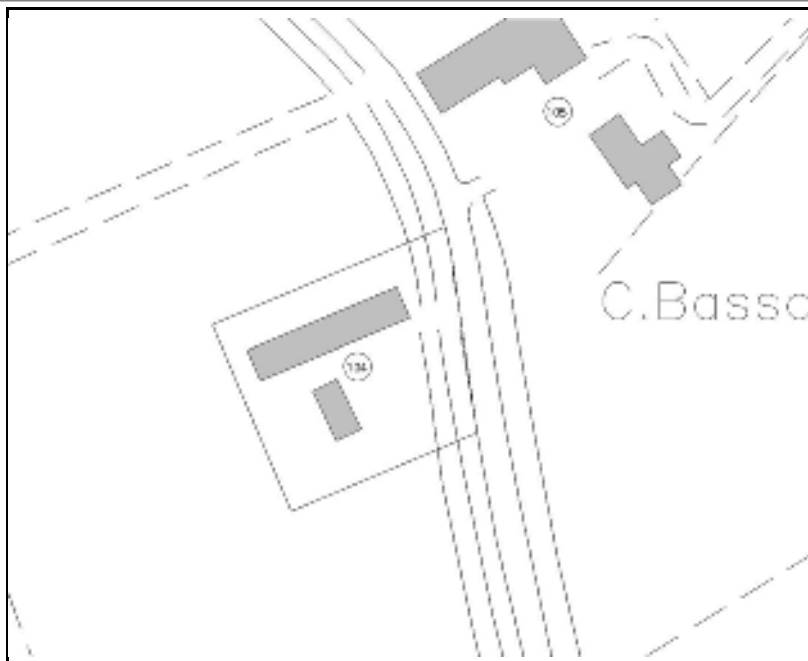
DENOMINAZIONE

INDIVIDUAZIONE

A SUD RISPETTO ALLA CORTE BASSONE

DESTINAZIONE D'USO ORIGINARIA

fabbricato corpo unico con sottotetto, residenziale e produttivo agricolo. Fabbricato ad uso produttivo agricolo.



**CORTE RURALE**

**3**



LOCALITA'

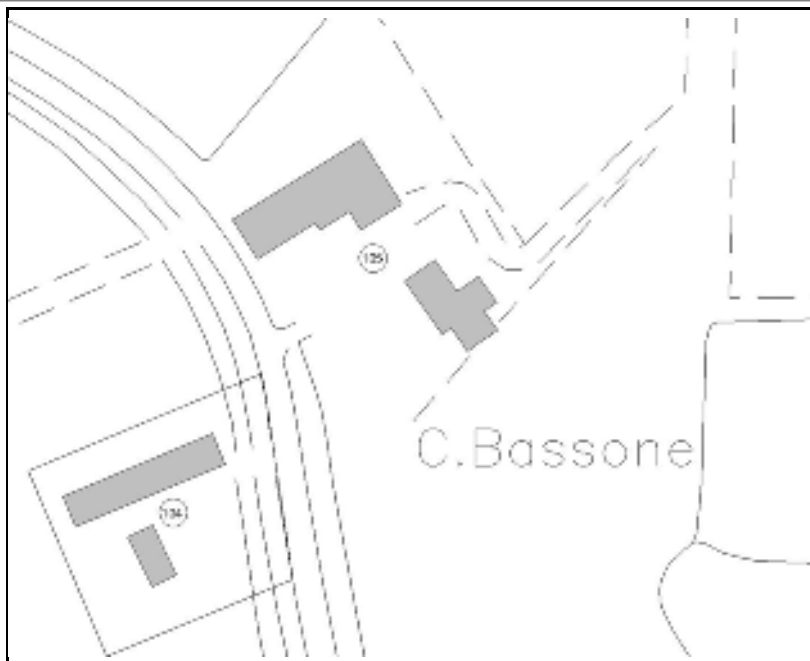
DENOMINAZIONE

**CORTE BASSONE**

INDIVIDUAZIONE

DESTINAZIONE D'USO ORIGINARIA

fabbricato corpo unico residenziale e produttivo  
agricolo. Fabbricato ad uso produttivo agricolo.



**CORTE RURALE**

**2**



LOCALITA'

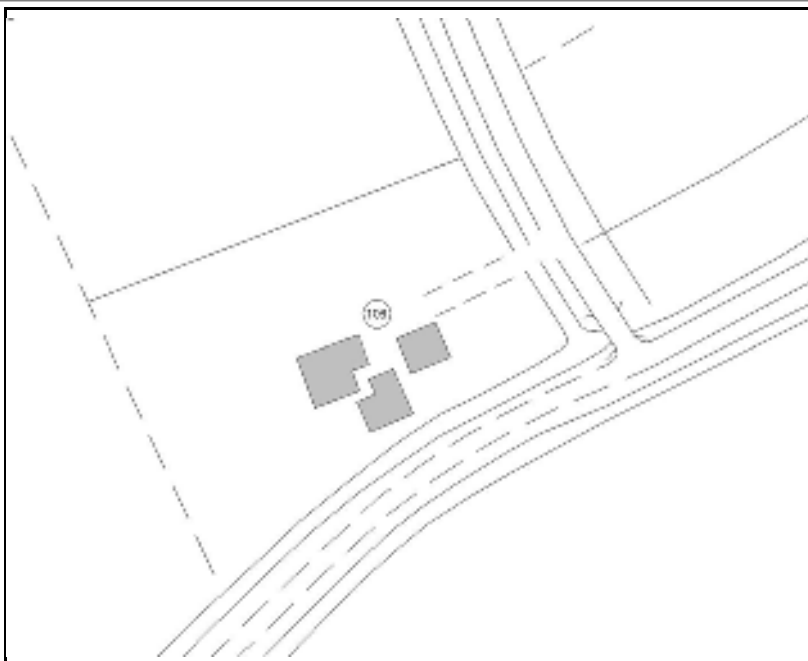
DENOMINAZIONE

INDIVIDUAZIONE

A SUD RISPETTO ALLA CORTE BASSONE

DESTINAZIONE D'USO ORIGINARIA

fabbricato corpo unico con sottotetto, residenziale e produttivo agricolo. Fabbricato ad uso produttivo agricolo.



**CORTE RURALE**

**2**

LOCALITA'

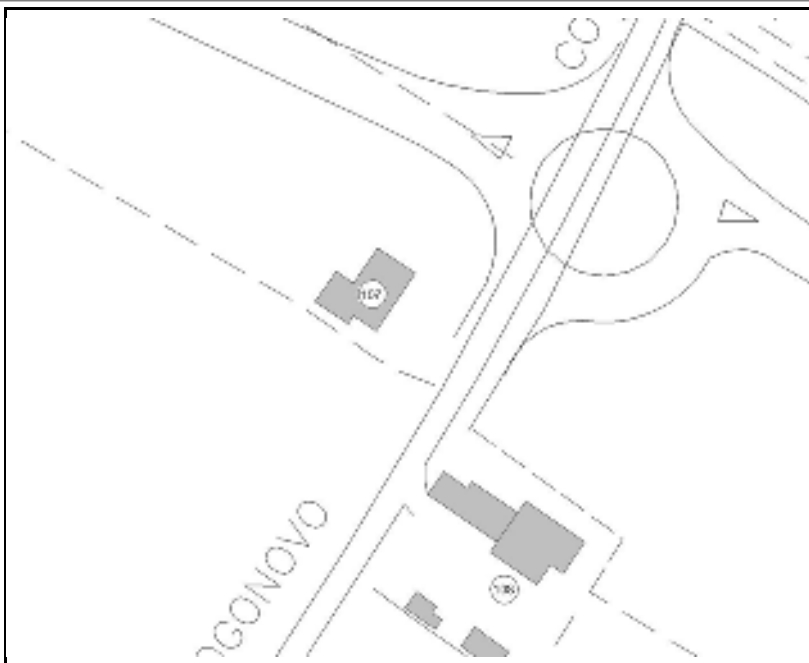
DENOMINAZIONE

INDIVIDUAZIONE

A SUD RISPETTO ALLA CORTE PORTIOLI

DESTINAZIONE D'USO ORIGINARIA

fabbricato corpo unico con sottotetto,  
residenziale e produttivo agricolo.



**CORTE RURALE**

**3**

LOCALITA'


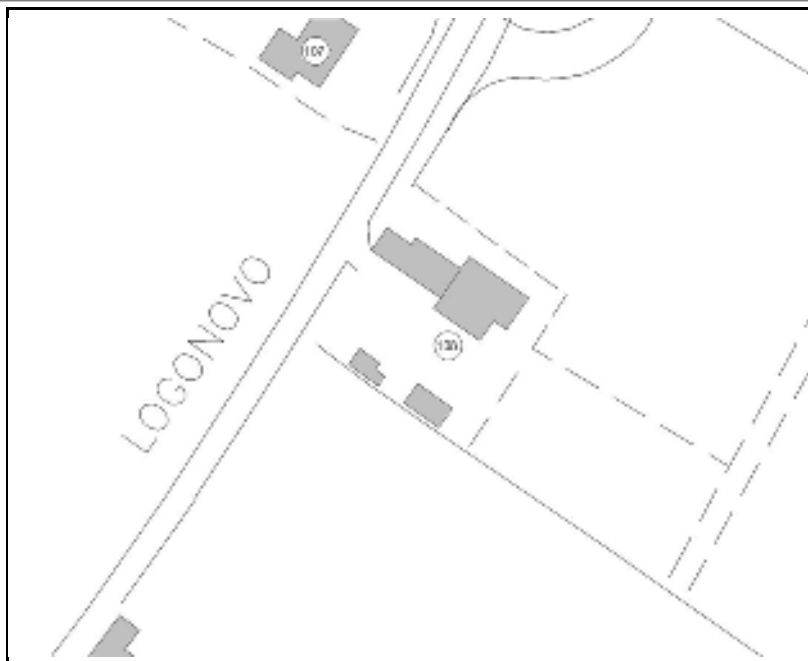
DENOMINAZIONE

INDIVIDUAZIONE

A SUD RISPETTO ALLA CORTE PORTIOLI

DESTINAZIONE D'USO ORIGINARIA

fabbricato corpo unico con sottotetto, residenziale e produttivo agricolo. Fabbricato ad uso produttivo agricolo.



**3**

LOCALITA'


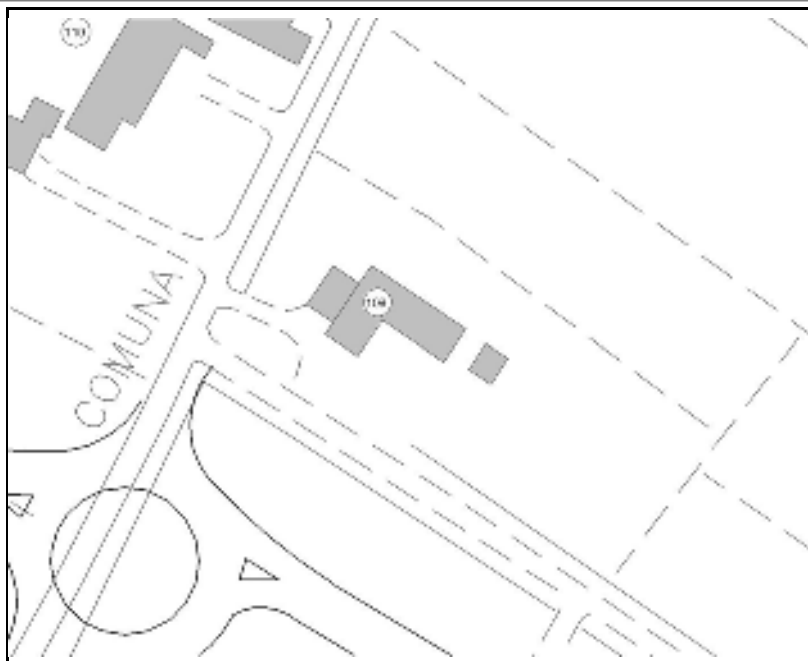
DENOMINAZIONE

INDIVIDUAZIONE

AD EST RISPETTO ALLA CORTE PORTIOLI

DESTINAZIONE D'USO ORIGINARIA

fabbricato corpo unico con sottotetto,  
residenziale e produttivo agricolo.



**CORTE RURALE**

**2**



LOCALITA'

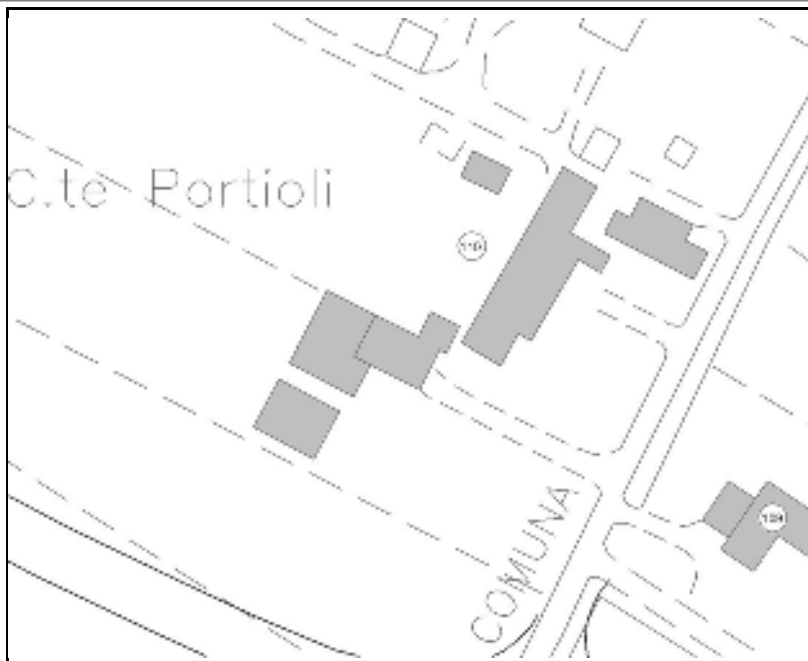
DENOMINAZIONE

**CORTE PORTIOLI**

INDIVIDUAZIONE

DESTINAZIONE D'USO ORIGINARIA

fabbricato corpo unico con sottotetto, residenziale e agricolo; fabbricato ad uso residenziale e produttivo agricolo.



**CORTE RURALE**

**2**

LOCALITA'

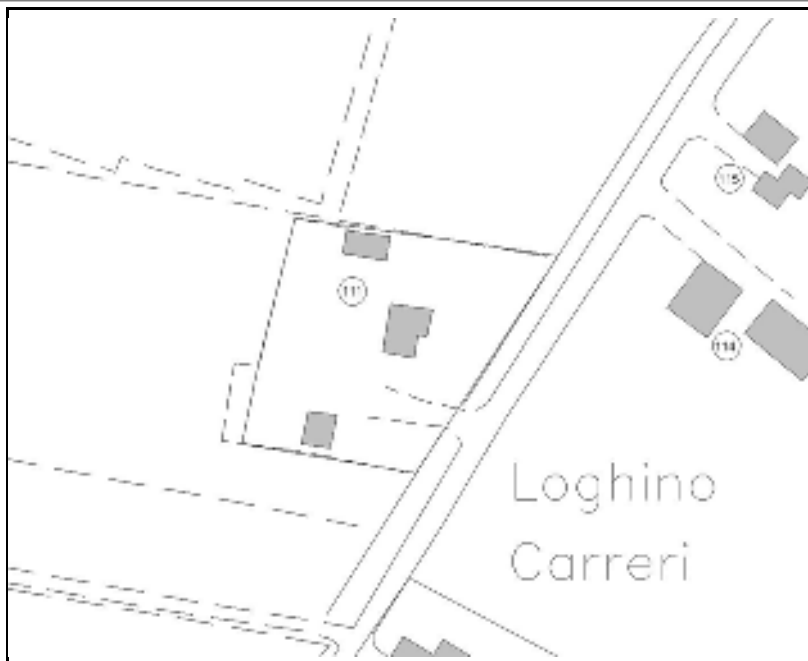
**LOGHINO CARRERI**

DENOMINAZIONE

INDIVIDUAZIONE

DESTINAZIONE D'USO ORIGINARIA

Due fabbricati corpi unici separati residenziale.  
Un fabbricato ad uso agricolo.



**3**

L'edificio non presenta caratteristiche architettoniche tali da poter essere classificato come bene di interesse storico-ambientale. Gli interventi e le destinazioni d'uso ammesse, oltre a quelle già esistenti, sono quelle previste dal piano delle regole per la zona di appartenenza. Gli interventi dovranno essere coerenti con le caratteristiche tipologiche della zona agricola.

LOCALITA'

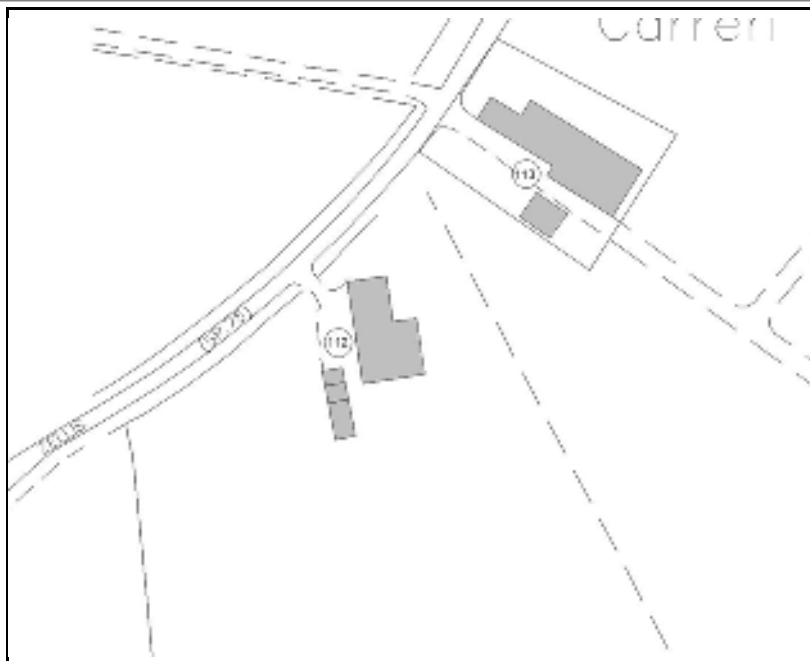
**LOGHINO CARRERI**

DENOMINAZIONE

INDIVIDUAZIONE

DESTINAZIONE D'USO ORIGINARIA

fabbricato corpo unico con sottotetto, residenziale e agricolo. Fabbricato ad uso produttivo agricolo.



**CORTE RURALE**

**3**

LOCALITA'

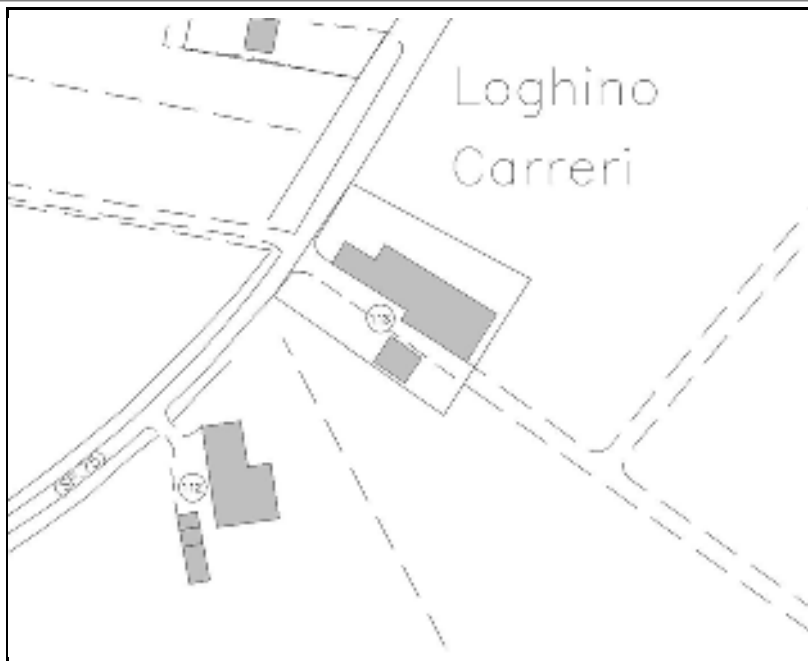
**LOGHINO CARRERI**

DENOMINAZIONE

INDIVIDUAZIONE

DESTINAZIONE D'USO ORIGINARIA

fabbricato corpo unico residenziale e produttivo  
agricolo. Fabbricato ad uso produttivo agricolo.



**CORTE RURALE**

**2**



LOCALITA'

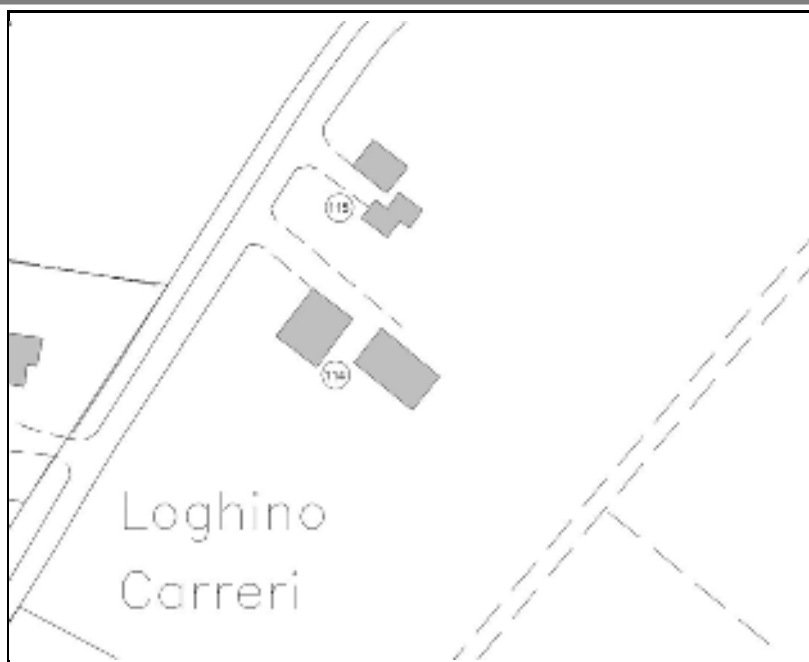
**LOGHINO CARRERI**

DENOMINAZIONE

INDIVIDUAZIONE

DESTINAZIONE D'USO ORIGINARIA

fabbricato corpo unico residenziale. Fabbricato ad uso produttivo agricolo.



**3**

L'edificio non presenta caratteristiche architettoniche tali da poter essere classificato come bene di interesse storico-ambientale. Gli interventi e le destinazioni d'uso ammesse, oltre a quelle già esistenti, sono quelle previste dal piano delle regole per la zona di appartenenza. Gli interventi dovranno essere coerenti con le caratteristiche tipologiche della zona agricola.

LOCALITA'


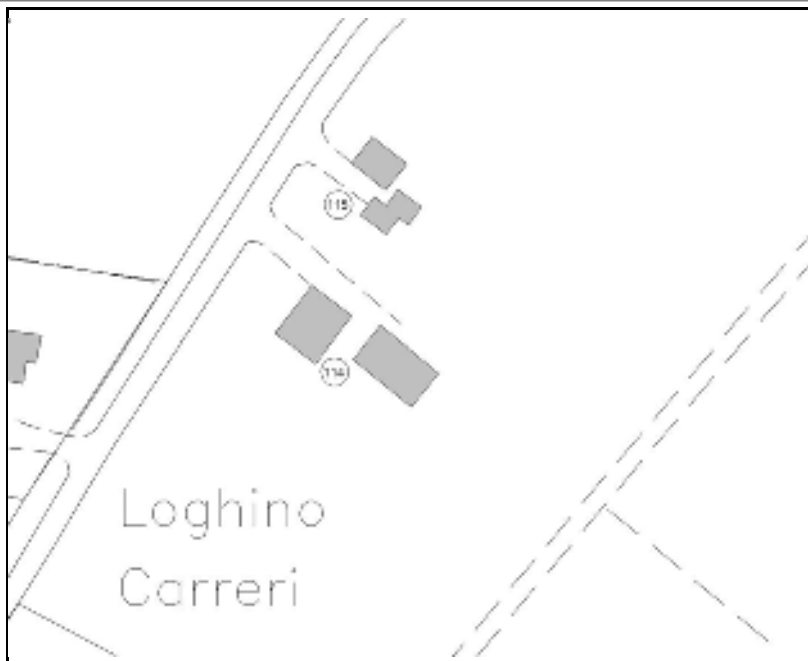
**LOGHINO CARRERI**

DENOMINAZIONE

INDIVIDUAZIONE

DESTINAZIONE D'USO ORIGINARIA

fabbricato corpo unico residenziale. Fabbricato ad uso agricolo.



**3**

L'edificio non presenta caratteristiche architettoniche tali da poter essere classificato come bene di interesse storico-ambientale. Gli interventi e le destinazioni d'uso ammesse, oltre a quelle già esistenti, sono quelle previste dal piano delle regole per la zona di appartenenza. Gli interventi dovranno essere coerenti con le caratteristiche tipologiche della zona agricola.

LOCALITA'

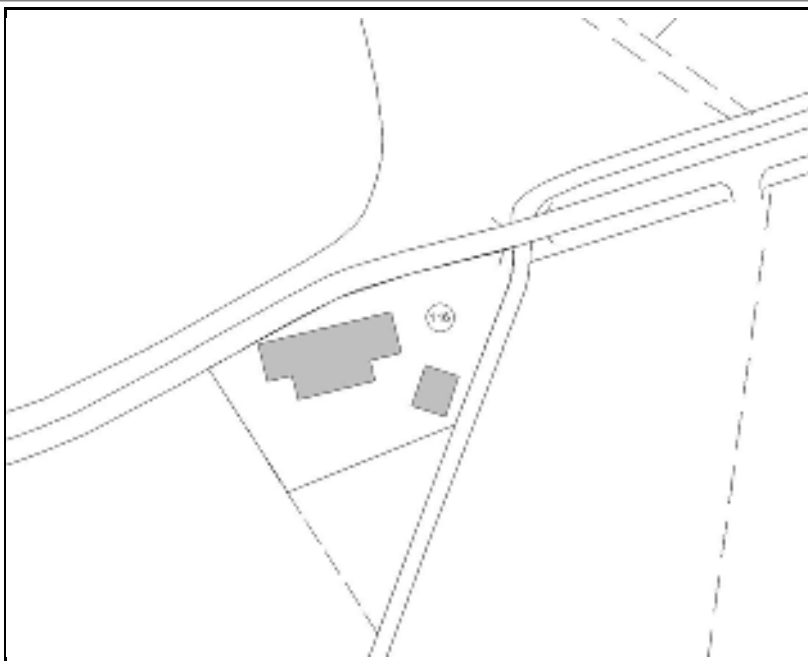
**LOGO NOVO**

DENOMINAZIONE

INDIVIDUAZIONE

DESTINAZIONE D'USO ORIGINARIA

fabbricato corpo unico con sottotetto, residenziale e produttivo agricolo. Due fabbricati ad uso produttivo agricolo.



**CORTE RURALE**

**3**

LOCALITA'

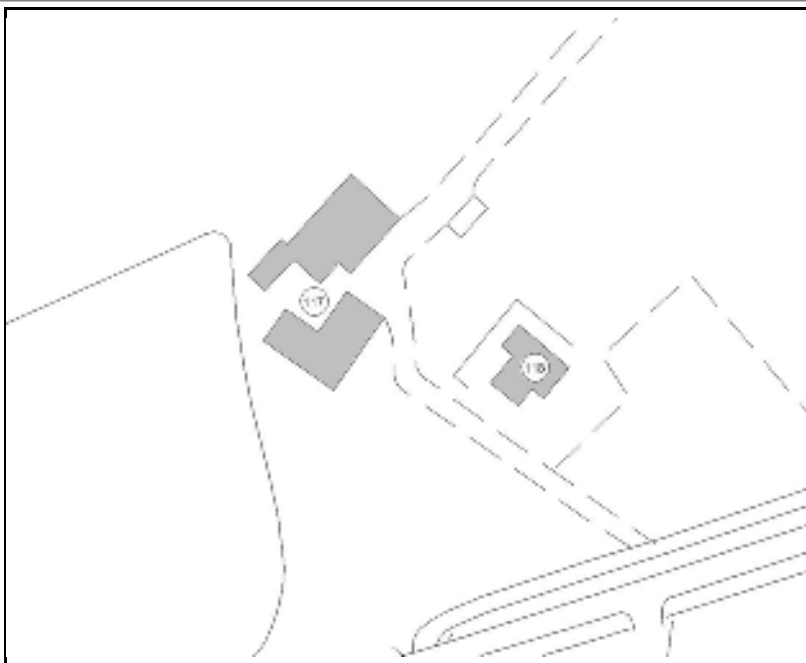
**LOGO NOVO**

DENOMINAZIONE

INDIVIDUAZIONE

DESTINAZIONE D'USO ORIGINARIA

fabbricato corpo unico con sottotetto, residenziale e produttivo agricolo. Un fabbricato ad uso produttivo agricolo. Un fabbricato corpo unico residenziale.



**CORTE RURALE**

**2**



LOCALITA'

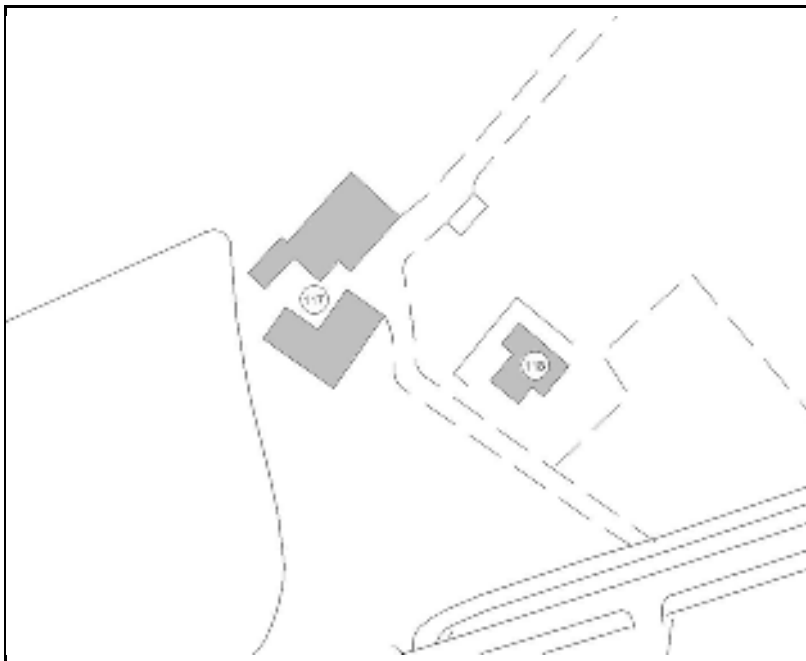
LOGO NOVO

DENOMINAZIONE

INDIVIDUAZIONE

DESTINAZIONE D'USO ORIGINARIA

fabbricato corpo unico residenziale.



3

L'edificio non presenta caratteristiche architettoniche tali da poter essere classificato come bene di interesse storico-ambientale. Gli interventi e le destinazioni d'uso ammesse, oltre a quelle già esistenti, sono quelle previste dal piano delle regole per la zona di appartenenza. Gli interventi dovranno essere coerenti con le caratteristiche tipologiche della zona agricola.

LOCALITA'


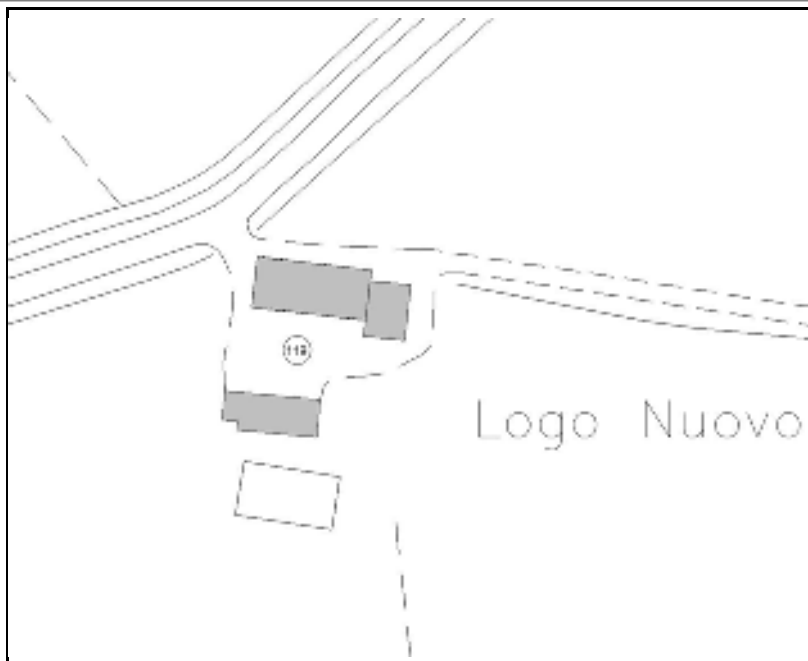
**LOGO NOVO**

DENOMINAZIONE

INDIVIDUAZIONE


DESTINAZIONE D'USO ORIGINARIA

fabbricato corpo unico residenziale e produttivo  
agricolo. Fabbricato ad uso agricolo.



**CORTE RURALE**

**2**



LOCALITA'

DENOMINAZIONE

INDIVIDUAZIONE

A NORD-EST RISPETTO ALLA LOCALITA'  
LOGO NOVO

DESTINAZIONE D'USO ORIGINARIA

fabbricato corpo unico residenziale e produttivo  
agricolo.



**CORTE RURALE**

**2**

LOCALITA'

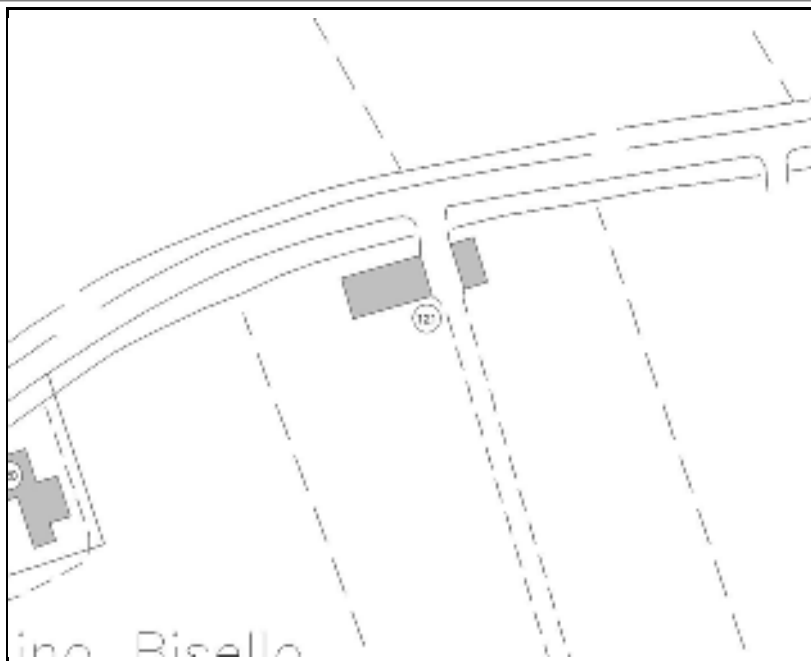
DENOMINAZIONE

INDIVIDUAZIONE

A NORD-EST RISPETTO ALLA LOCALITA'  
LOGO NOVO

DESTINAZIONE D'USO ORIGINARIA

fabbricato corpo unico residenziale. Due  
fabbricati ad uso produttivo agricolo.



**3**

L'edificio non presenta caratteristiche architettoniche tali da poter essere classificato come bene di interesse storico-ambientale. Gli interventi e le destinazioni d'uso ammesse, oltre a quelle già esistenti, sono quelle previste dal piano delle regole per la zona di appartenenza. Gli interventi dovranno essere coerenti con le caratteristiche tipologiche della zona agricola.



LOCALITA'

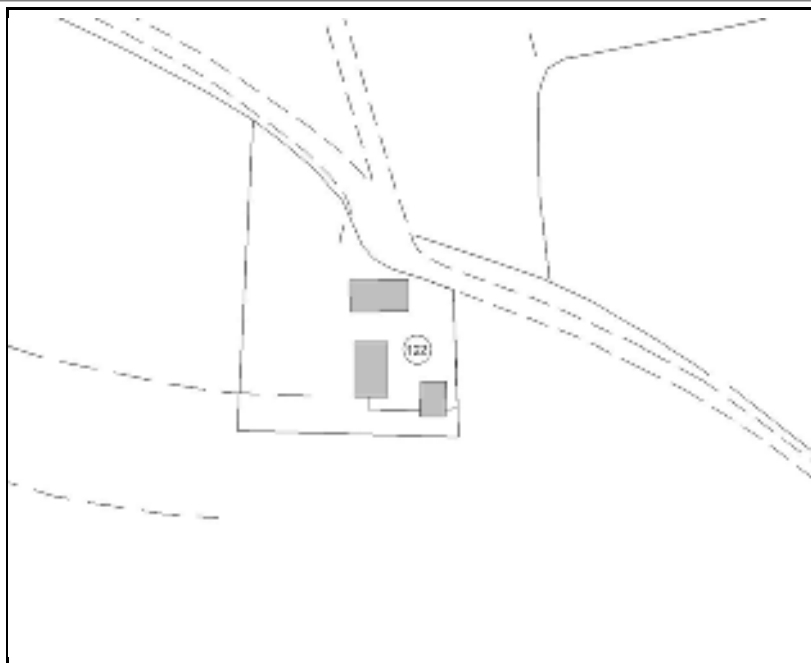
DENOMINAZIONE

INDIVIDUAZIONE

A SUD-EST RISPETTO ALLA LOCALITA' LOGO  
NOVO

DESTINAZIONE D'USO ORIGINARIA

fabbricato corpo unico residenziale. Due  
fabbricati ad uso produttivo agricolo.



**CORTE RURALE**

**3**

LOCALITA'

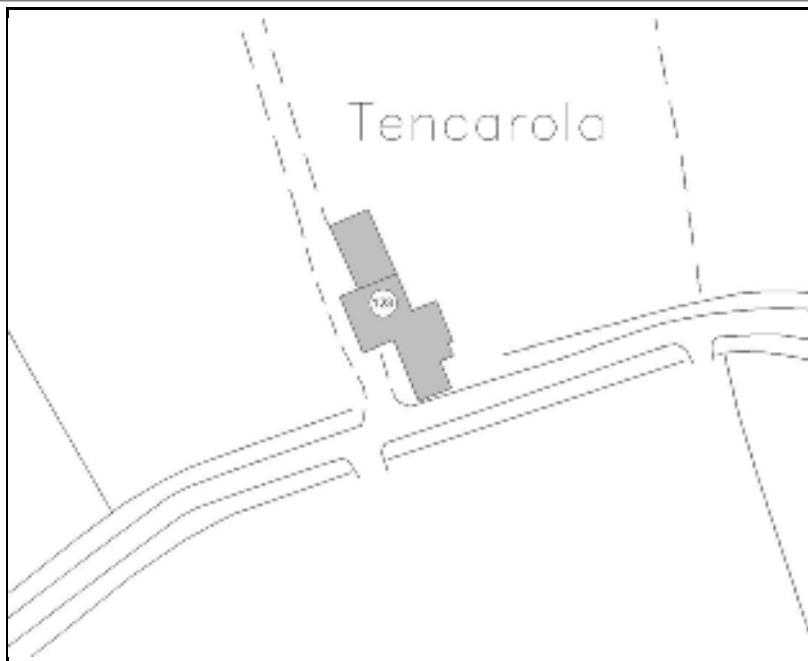
**TENCAROLA**

DENOMINAZIONE

INDIVIDUAZIONE

DESTINAZIONE D'USO ORIGINARIA

fabbricato corpo unico con sottotetto, residenziale e produttivo agricolo.



**CORTE RURALE**

**3**

LOCALITA'


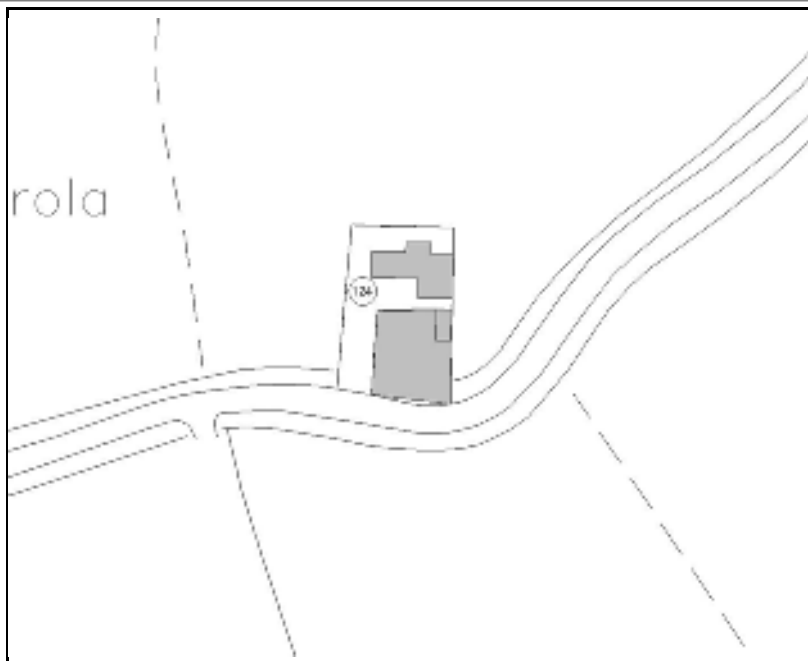
**TENCAROLA**

DENOMINAZIONE

INDIVIDUAZIONE

DESTINAZIONE D'USO ORIGINARIA

fabbricato corpo unico con sottotetto, residenziale e produttivo agricolo. Un fabbricato ad uso agricolo.



**CORTE RURALE**

**2**

LOCALITA'


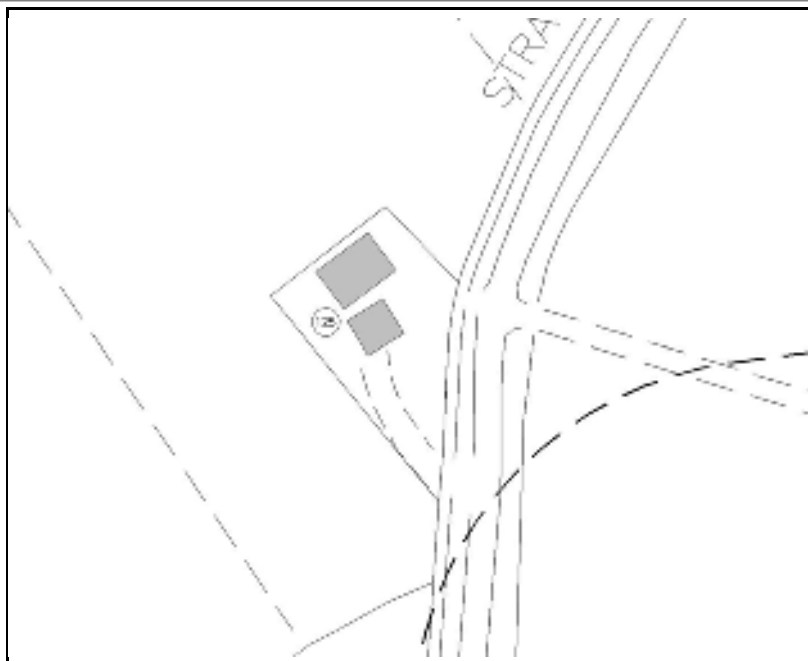
DENOMINAZIONE

INDIVIDUAZIONE

AD OVEST RISPETTO ALLA CORTE GRANDE

DESTINAZIONE D'USO ORIGINARIA

fabbricato corpo unico residenziale e annesso rustico.



**3**

L'edificio non presenta caratteristiche architettoniche tali da poter essere classificato come bene di interesse storico-ambientale. Gli interventi e le destinazioni d'uso ammesse, oltre a quelle già esistenti, sono quelle previste dal piano delle regole per la zona di appartenenza. Gli interventi dovranno essere coerenti con le caratteristiche tipologiche della zona agricola.



LOCALITA'

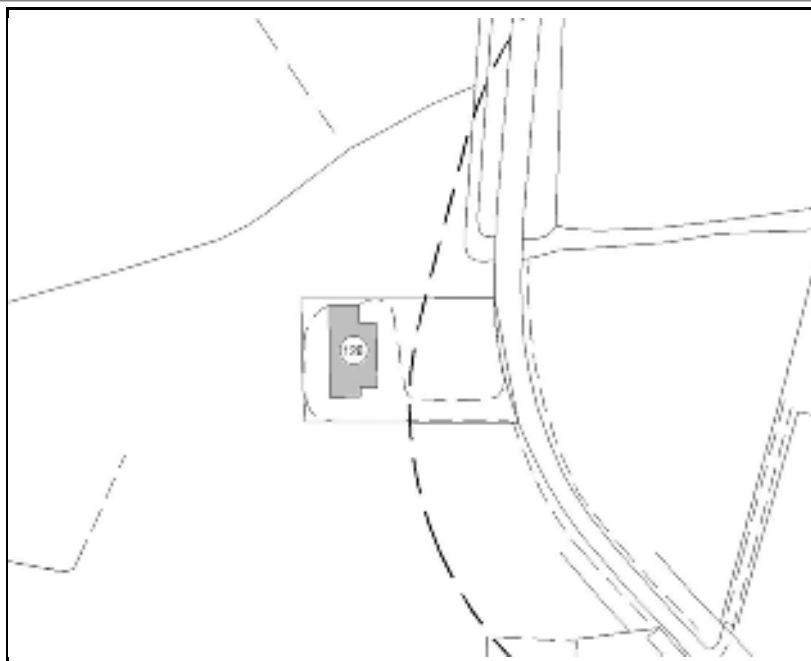
DENOMINAZIONE

INDIVIDUAZIONE

AD OVEST RISPETTO ALLA CORTE GRANDE

DESTINAZIONE D'USO ORIGINARIA

fabbricato corpo unico con sottotetto, residenziale.



**3**

L'edificio non presenta caratteristiche architettoniche tali da poter essere classificato come bene di interesse storico-ambientale. Gli interventi e le destinazioni d'uso ammesse, oltre a quelle già esistenti, sono quelle previste dal piano delle regole per la zona di appartenenza. Gli interventi dovranno essere coerenti con le caratteristiche tipologiche della zona agricola.

LOCALITA'

DENOMINAZIONE

**CORTE DRAGHI**

INDIVIDUAZIONE

DESTINAZIONE D'USO ORIGINARIA

fabbricato corpo unico residenziale e produttivo  
agricolo. Due fabbricati ad uso produttivo agricolo.





**CORTE RURALE**

**2**

LOCALITA'

DENOMINAZIONE

INDIVIDUAZIONE

SULLA S.S. 482 AD OVEST RISPETTO AL  
CIMITERO

DESTINAZIONE D'USO ORIGINARIA

Due fabbricati, corpo unico residenziali.





**CORTE RURALE**

**3**

LOCALITA'

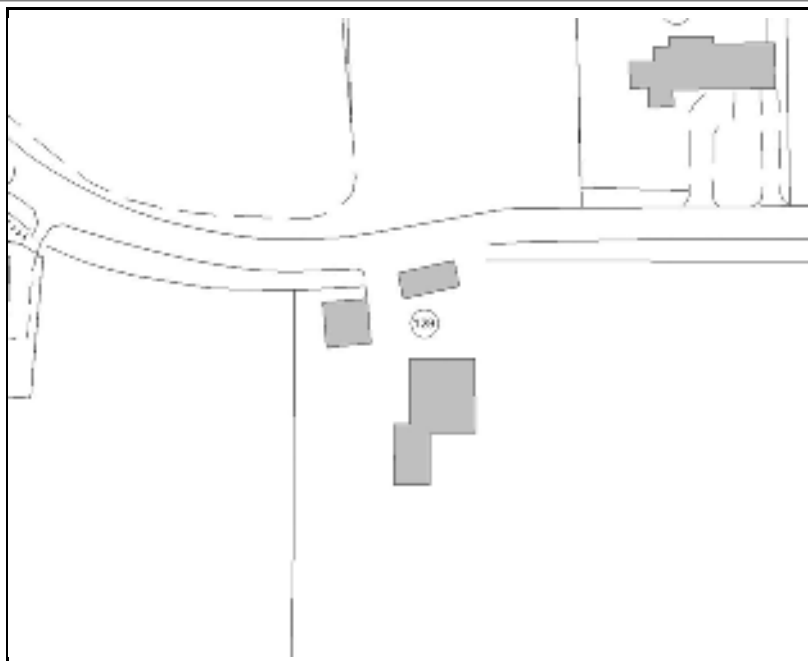
DENOMINAZIONE

INDIVIDUAZIONE

SULLA S.S. 482 AD OVEST RISPETTO AL  
CIMITERO

DESTINAZIONE D'USO ORIGINARIA

fabbricato corpo unico con sottotetto,  
residenziale. Due fabbricati ad uso produttivo  
agricolo.



**CORTE RURALE**

**2**



LOCALITA'

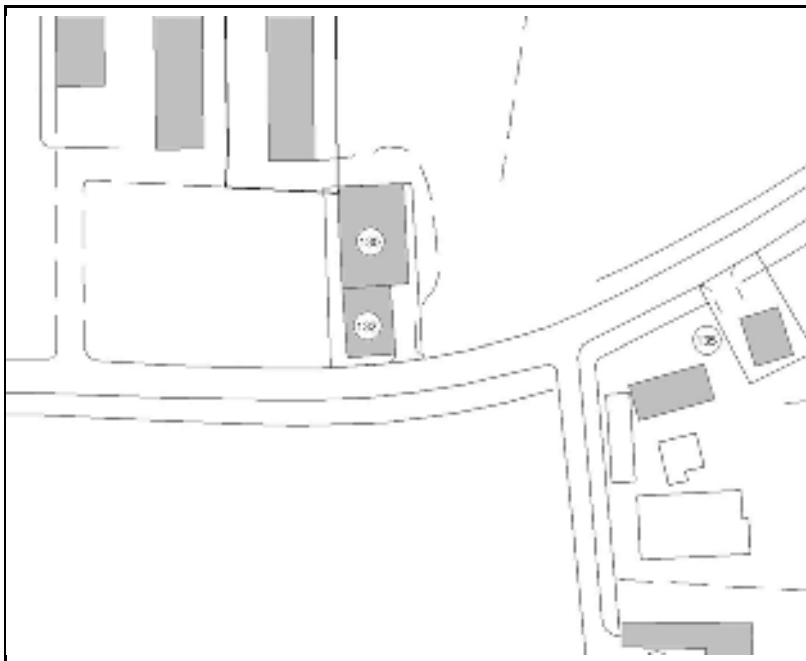
DENOMINAZIONE

INDIVIDUAZIONE

AD OVEST RISPETTO AL CIMITERO

DESTINAZIONE D'USO ORIGINARIA

fabbricato corpo unico con sottotetto, residenziale e produttivo agricolo. Un fabbricato ad uso produttivo agricolo.





**CORTE RURALE**

**2**

LOCALITA'

DENOMINAZIONE

INDIVIDUAZIONE

SULLA SS. 482 AD OVEST RISPETTO AL  
CIMITERO

DESTINAZIONE D'USO ORIGINARIA

Due fabbricati corpi separati, uso produttivo  
agricolo.





**3**

L'edificio non presenta caratteristiche architettoniche tali da poter essere classificato come bene di interesse storico-ambientale. Gli interventi e le destinazioni d'uso ammesse, oltre a quelle già esistenti, sono quelle previste dal piano delle regole per la zona di appartenenza. Gli interventi dovranno essere coerenti con le caratteristiche tipologiche della zona agricola.

LOCALITA'

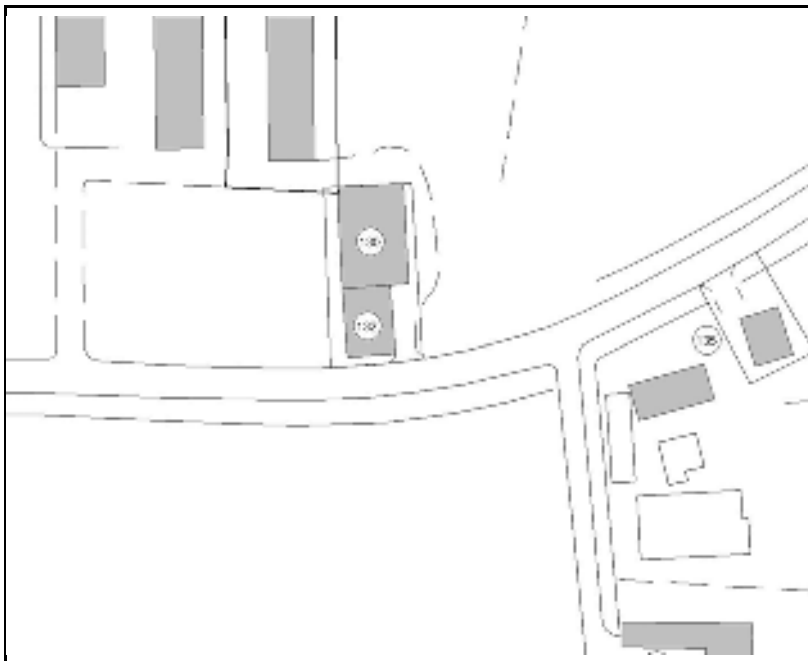
DENOMINAZIONE

INDIVIDUAZIONE

AD OVEST RISPETTO AL CIMITERO  
COMUNALE

DESTINAZIONE D'USO ORIGINARIA

fabbricato corpo unico residenziale. Tre fabbricati  
ad uso produttivo agricolo.





**CORTE RURALE**

**2**

LOCALITA'

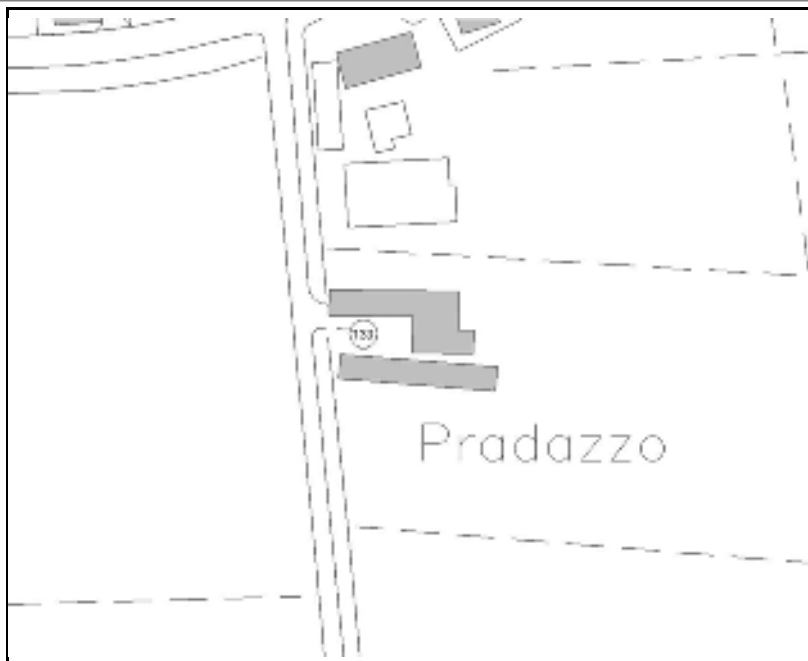
DENOMINAZIONE

INDIVIDUAZIONE

AD OVEST RISPETTO AL CIMITERO

DESTINAZIONE D'USO ORIGINARIA

fabbricato corpo unico residenziale e produttivo  
agricolo. Un fabbricato ad uso produttivo agricolo.



**CORTE RURALE**

**3**



LOCALITA'

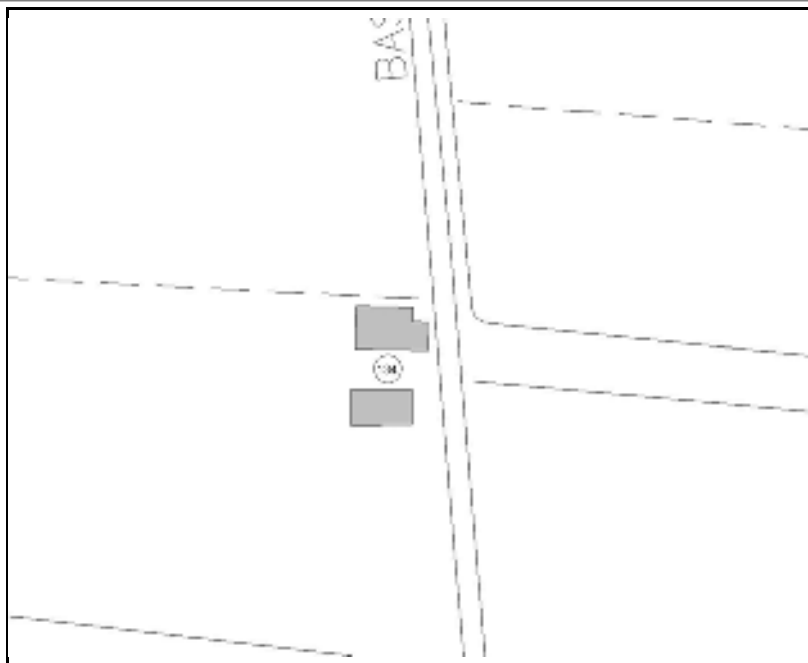
DENOMINAZIONE

INDIVIDUAZIONE

A SUD RISPETTO ALLA LOCALITA' PRADAZZO

DESTINAZIONE D'USO ORIGINARIA

fabbricato corpo unico residenziale e produttivo  
agricolo. Un fabbricato ad uso produttivo agricolo.



**CORTE RURALE**

**2**

LOCALITA'

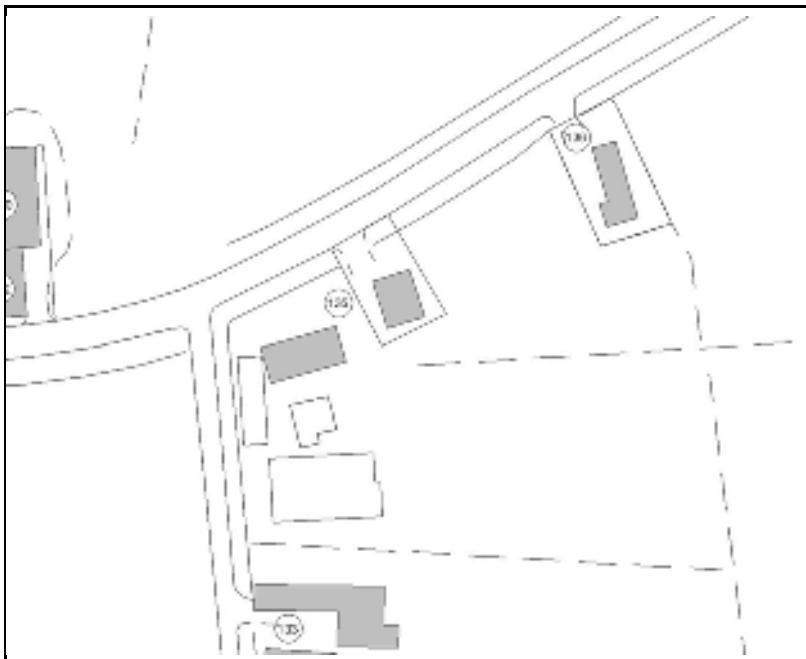
DENOMINAZIONE

INDIVIDUAZIONE

AD OVEST RISPETTO AL CIMITERO

DESTINAZIONE D'USO ORIGINARIA

fabbricato corpo unico residenziale.



**3**

L'edificio non presenta caratteristiche architettoniche tali da poter essere classificato come bene di interesse storico-ambientale. Gli interventi e le destinazioni d'uso ammesse, oltre a quelle già esistenti, sono quelle previste dal piano delle regole per la zona di appartenenza. Gli interventi dovranno essere coerenti con le caratteristiche tipologiche della zona agricola.

LOCALITA'

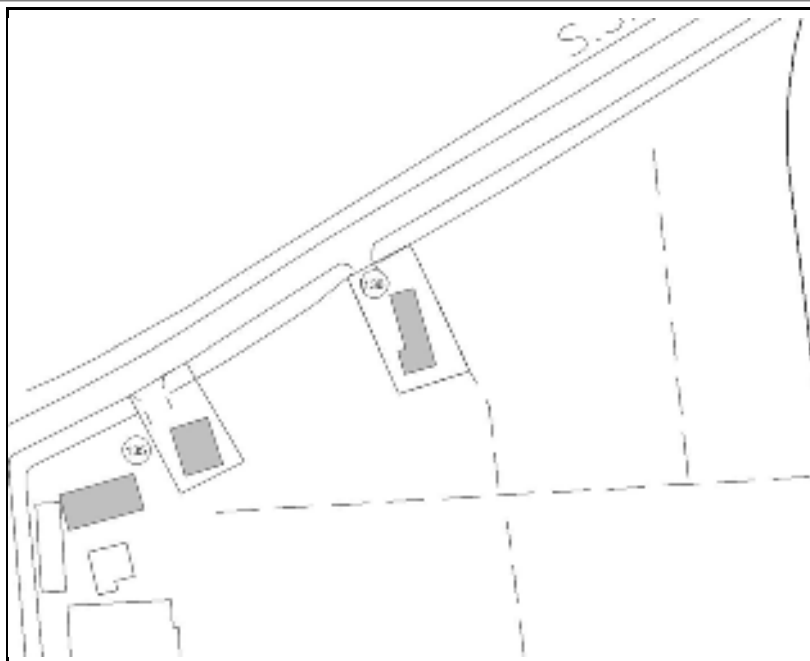
DENOMINAZIONE

INDIVIDUAZIONE

AD OVEST RISPETTO AL CIMITERO

DESTINAZIONE D'USO ORIGINARIA

fabbricato corpo unico con sottotetto, residenziale e annesso rustico.



**CORTE RURALE**

**2**

LOCALITA'

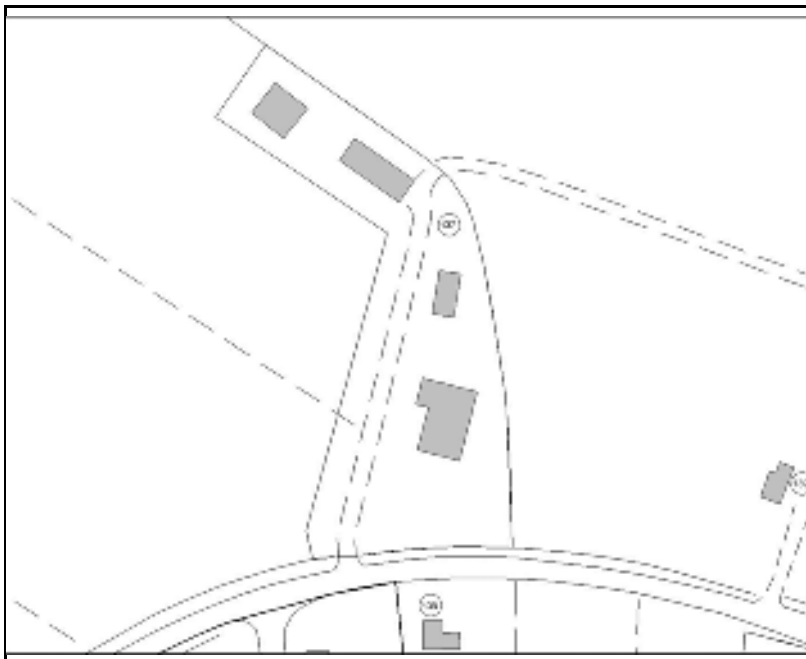
DENOMINAZIONE

INDIVIDUAZIONE

A NORD RISPETTO AL CIMITERO

DESTINAZIONE D'USO ORIGINARIA

fabbricato corpo unico residenziale e produttivo  
agricolo. Due fabbricati ad uso produttivo agricolo.



**CORTE RURALE**

**3**



LOCALITA'

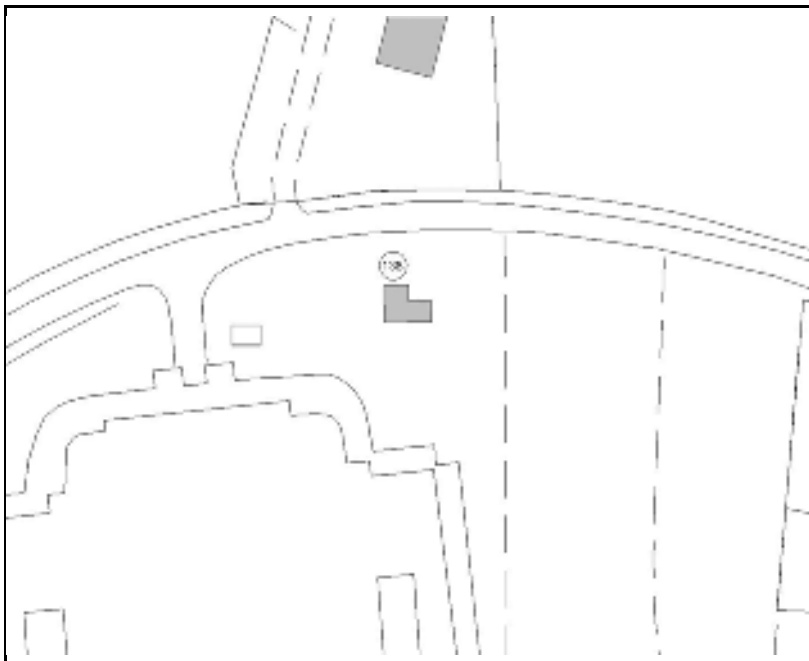
DENOMINAZIONE

INDIVIDUAZIONE

A NORD RISPETTO AL CIMITERO

DESTINAZIONE D'USO ORIGINARIA

fabbricato corpo unico residenziale



**3**

L'edificio non presenta caratteristiche architettoniche tali da poter essere classificato come bene di interesse storico-ambientale. Gli interventi e le destinazioni d'uso ammesse, oltre a quelle già esistenti, sono quelle previste dal piano delle regole per la zona di appartenenza. Gli interventi dovranno essere coerenti con le caratteristiche tipologiche della zona agricola.

LOCALITA'

**C.SE CORNALE**

DENOMINAZIONE

INDIVIDUAZIONE

DESTINAZIONE D'USO ORIGINARIA

fabbricato corpo unico residenziale e produttivo  
agricolo. Un fabbricato ad uso produttivo agricolo.



**CORTE RURALE**

**2**

LOCALITA'

**C.SE CORNALE**

DENOMINAZIONE

INDIVIDUAZIONE

DESTINAZIONE D'USO ORIGINARIA

Fabbricati residenziali in linea e un capannone



**CORTE RURALE**

**3**

LOCALITA'

**C.SE CORNALE**

DENOMINAZIONE

INDIVIDUAZIONE

DESTINAZIONE D'USO ORIGINARIA

fabbricato corpo unico residenziale e produttivo  
agricolo. Un fabbricato ad uso produttivo agricolo.



**CORTE RURALE**

**3**



LOCALITA'

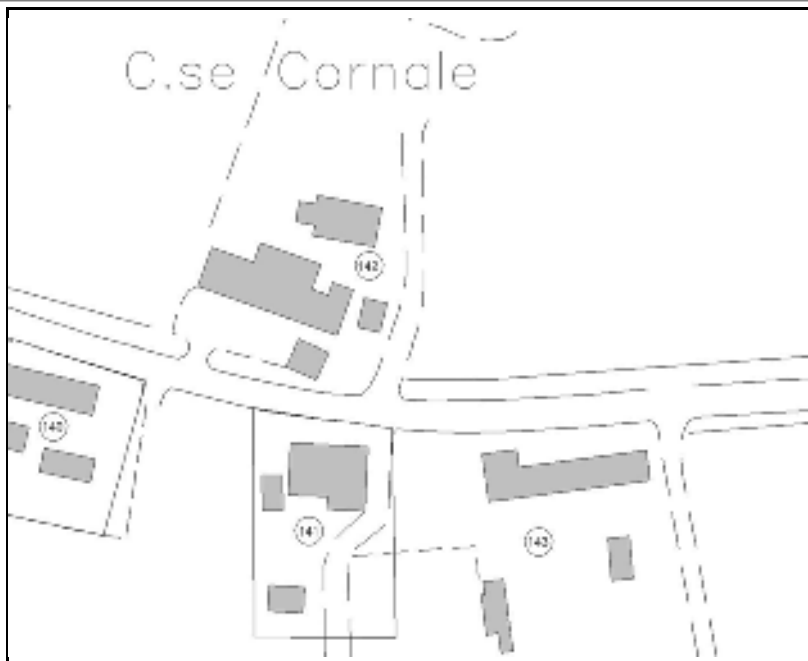
**C.SE CORNALE**

DENOMINAZIONE

INDIVIDUAZIONE

DESTINAZIONE D'USO ORIGINARIA

fabbricato corpo unico residenziale e produttivo  
agricolo. Un fabbricato ad uso produttivo agricolo.



**CORTE RURALE**

**2**

LOCALITA'

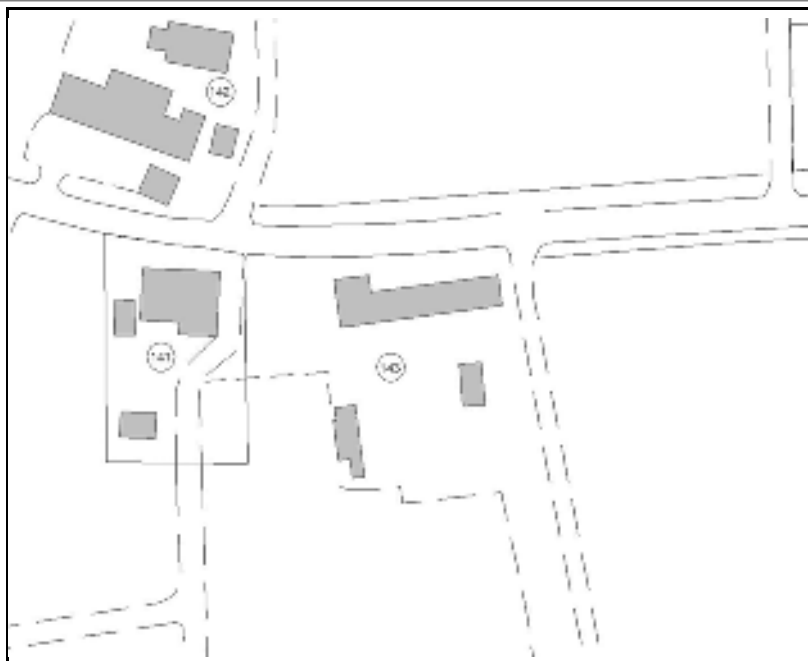
**C.SE CORNALE**

DENOMINAZIONE

INDIVIDUAZIONE

DESTINAZIONE D'USO ORIGINARIA

gruppo di fabbricati a corpo unico, residenziale.  
Due fabbricati ad uso produttivo agricolo.



**CORTE RURALE**

**2**

LOCALITA'

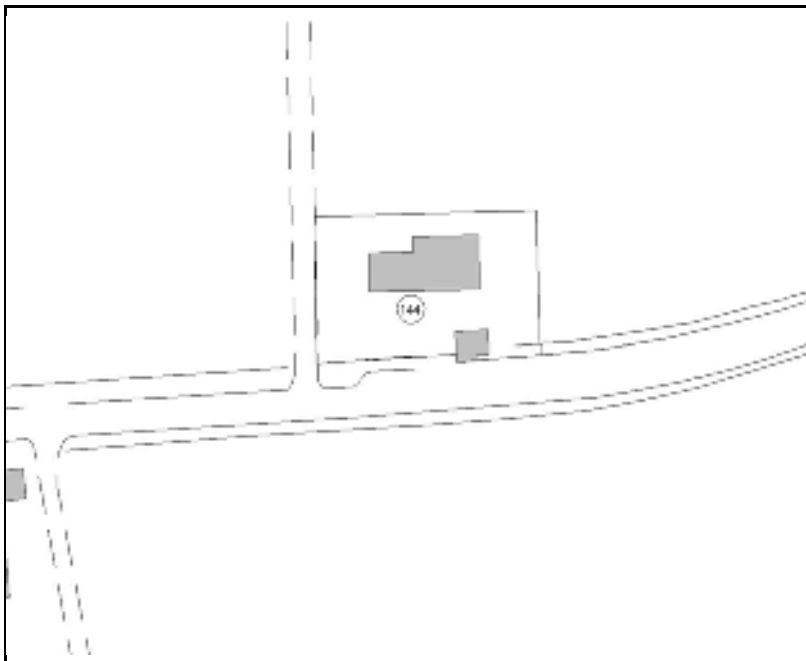
**C.SE CORNALE**

DENOMINAZIONE

INDIVIDUAZIONE

DESTINAZIONE D'USO ORIGINARIA

fabbricato corpo unico residenziale e annesso deposito. Un fabbricato ad uso deposito.



**3**

L'edificio non presenta caratteristiche architettoniche tali da poter essere classificato come bene di interesse storico-ambientale. Gli interventi e le destinazioni d'uso ammesse, oltre a quelle già esistenti, sono quelle previste dal piano delle regole per la zona di appartenenza. Gli interventi dovranno essere coerenti con le caratteristiche tipologiche della zona agricola.

LOCALITA'

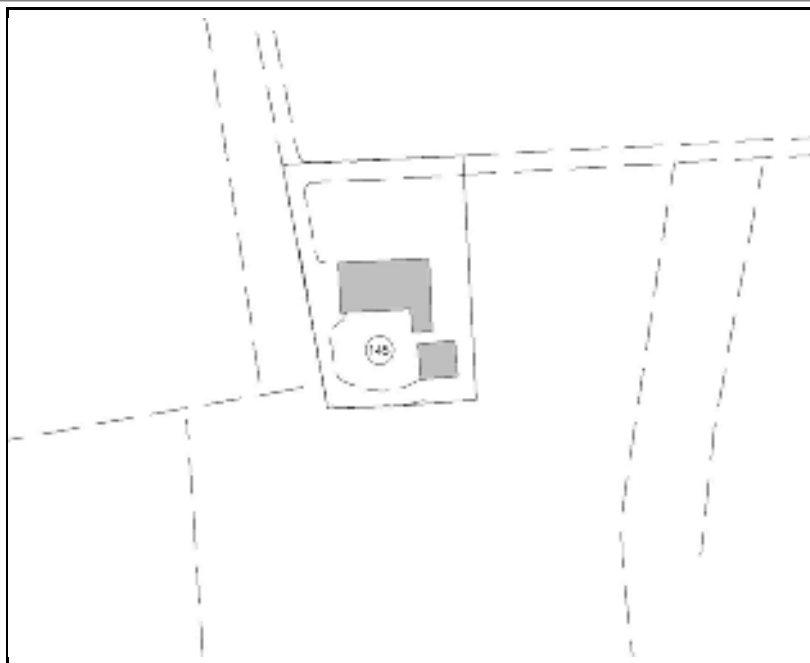
**C.SE CORNALE**

DENOMINAZIONE

INDIVIDUAZIONE

DESTINAZIONE D'USO ORIGINARIA

fabbricato corpo unico con sottotetto, residenziale e produttivo agricolo. Un fabbricato ad uso produttivo agricolo.



**CORTE RURALE**

**2**



LOCALITA'

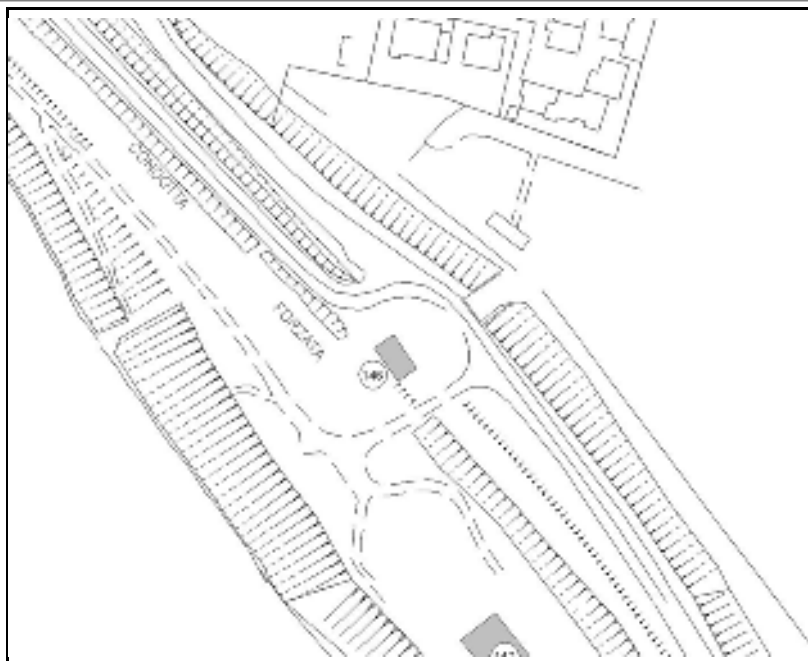
DENOMINAZIONE

INDIVIDUAZIONE

IN GOLENA A SUD RISPETTO ALLA  
CENTRALE ENEL

DESTINAZIONE D'USO ORIGINARIA

fabbricato corpo unico con sottotetto,  
residenziale. Un fabbricato ad uso produttivo  
agricolo.



**3**

L'edificio non presenta caratteristiche architettoniche tali da poter essere classificato come bene di interesse storico-ambientale. Gli interventi e le destinazioni d'uso ammesse, oltre a quelle già esistenti, sono quelle previste dal piano delle regole per la zona di appartenenza. Gli interventi dovranno essere coerenti con le caratteristiche tipologiche della zona agricola.

LOCALITA'

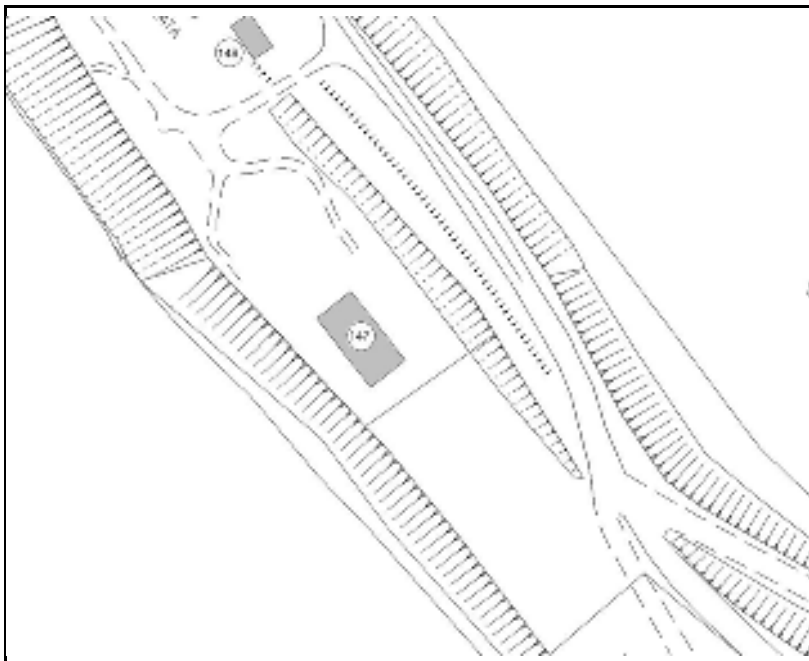
DENOMINAZIONE

INDIVIDUAZIONE

IN GOLENA A SUD RISPETTO ALLA  
CENTRALE ENEL

DESTINAZIONE D'USO ORIGINARIA

fabbricato corpo unico residenziale con annesso  
rustico.



**3**

L'edificio non presenta caratteristiche architettoniche tali da poter essere classificato come bene di interesse storico-ambientale. Gli interventi e le destinazioni d'uso ammesse, oltre a quelle già esistenti, sono quelle previste dal piano delle regole per la zona di appartenenza. Gli interventi dovranno essere coerenti con le caratteristiche tipologiche della zona agricola.

LOCALITA'

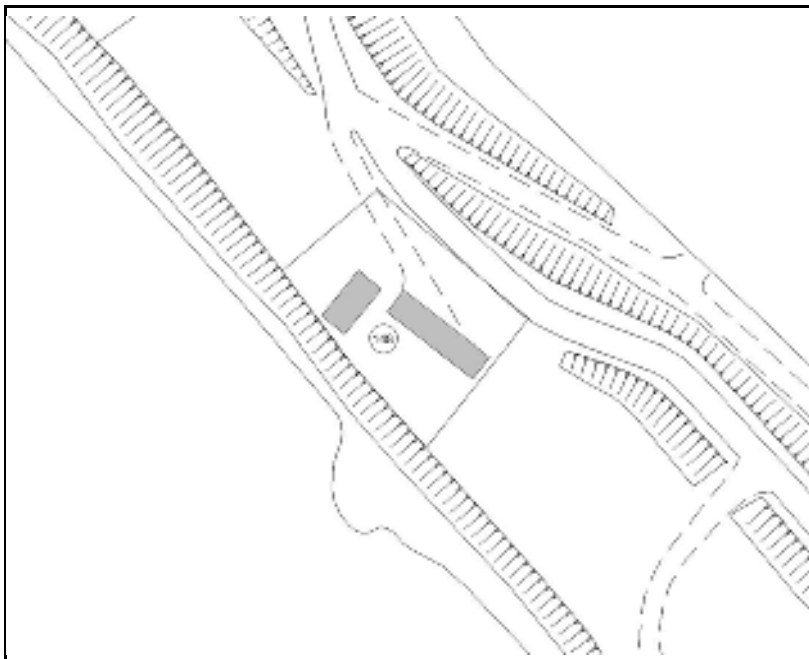
DENOMINAZIONE

INDIVIDUAZIONE

IN GOLENA A SUD RISPETTO ALLA  
CENTRALE ENEL

DESTINAZIONE D'USO ORIGINARIA

fabbricato corpo unico residenziale . Un  
fabbricato annesso rustico.



**CORTE RURALE**

**3**



LOCALITA'

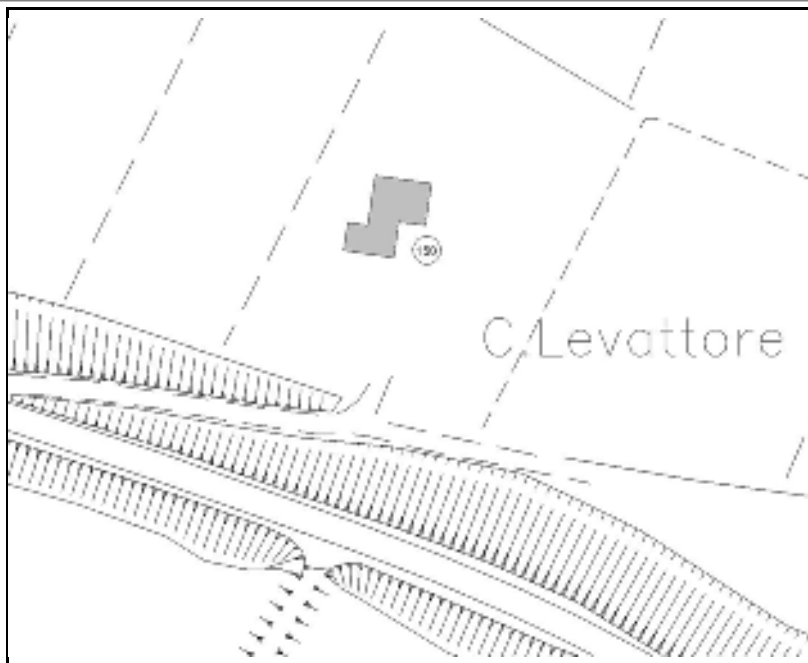
DENOMINAZIONE

**CORTE LEVETTORE**

INDIVIDUAZIONE

DESTINAZIONE D'USO ORIGINARIA

fabbricato corpo unico, residenziale e produttivo  
agricolo. Un fabbricato ad uso produttivo agricolo.



**CORTE RURALE**

**2**



LOCALITA'

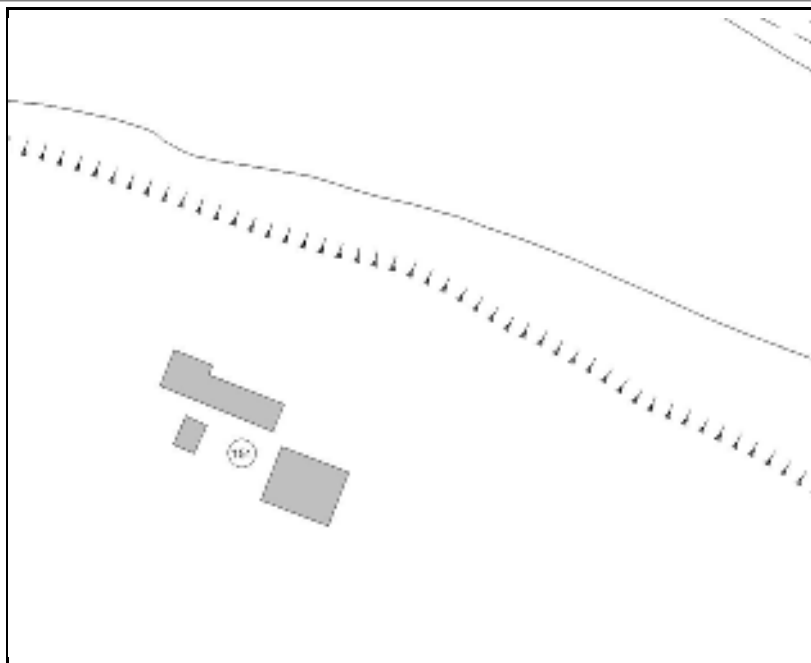
**ISOLA BOSCHINA**

DENOMINAZIONE

INDIVIDUAZIONE

DESTINAZIONE D'USO ORIGINARIA

fabbricato corpo unico residenziale



**CORTE RURALE**

**1**

LOCALITA'


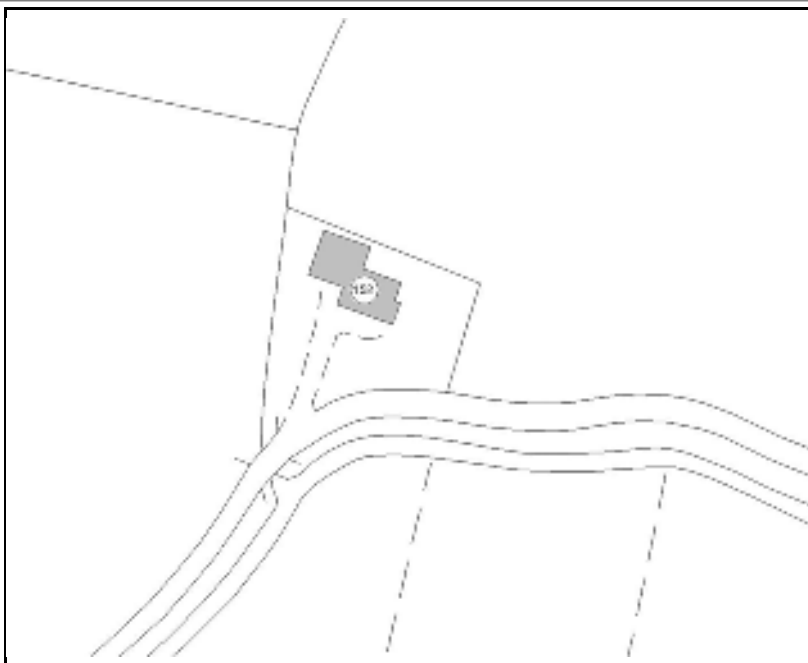
DENOMINAZIONE

INDIVIDUAZIONE

A SUD-OVEST RISPETTO AL CIMITERO

DESTINAZIONE D'USO ORIGINARIA

fabbricato corpo unico residenziale e produttivo  
agricolo.



**CORTE RURALE**

**3**

LOCALITA'



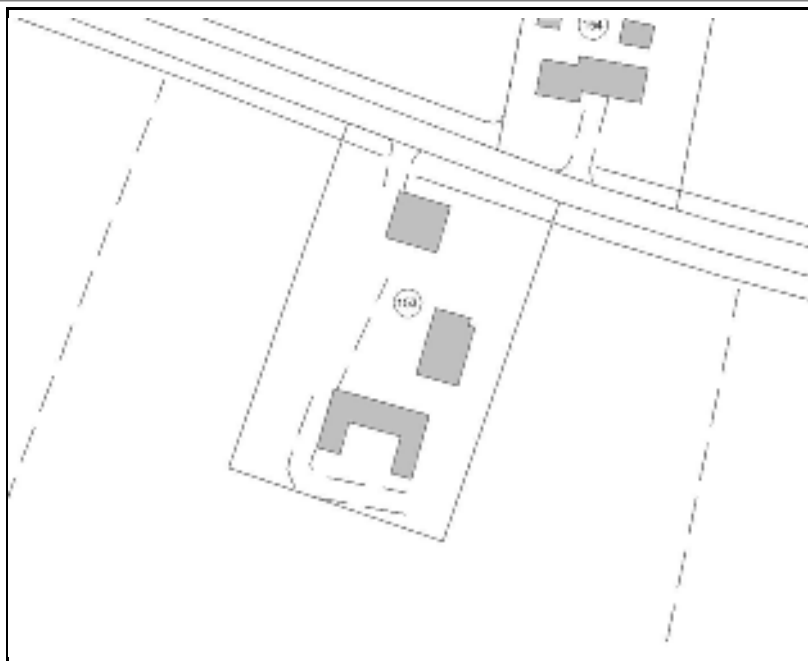
DENOMINAZIONE

INDIVIDUAZIONE

STRADA VIGNALE

DESTINAZIONE D'USO ORIGINARIA

fabbricato corpo unico con sottotetto,  
residenziale. Un fabbricato ad uso produttivo  
agricolo.



**CORTE RURALE**

**3**



LOCALITA'


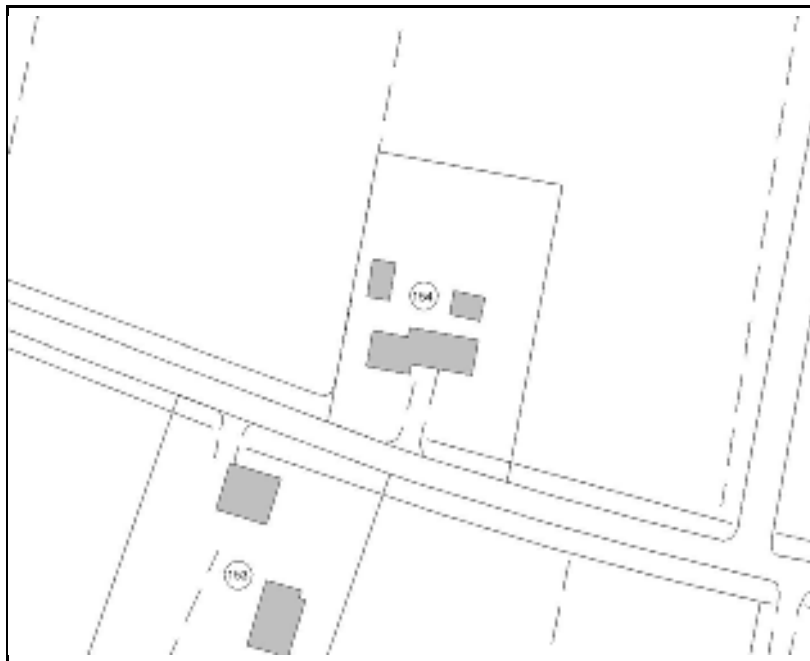
DENOMINAZIONE

INDIVIDUAZIONE

STRADA VIGNALE

DESTINAZIONE D'USO ORIGINARIA

fabbricato corpo unico con sottotetto e annessi, residenziale e produttivo agricolo. Due fabbricati ad uso produttivo agricolo.



**CORTE RURALE**

**3**



LOCALITA'


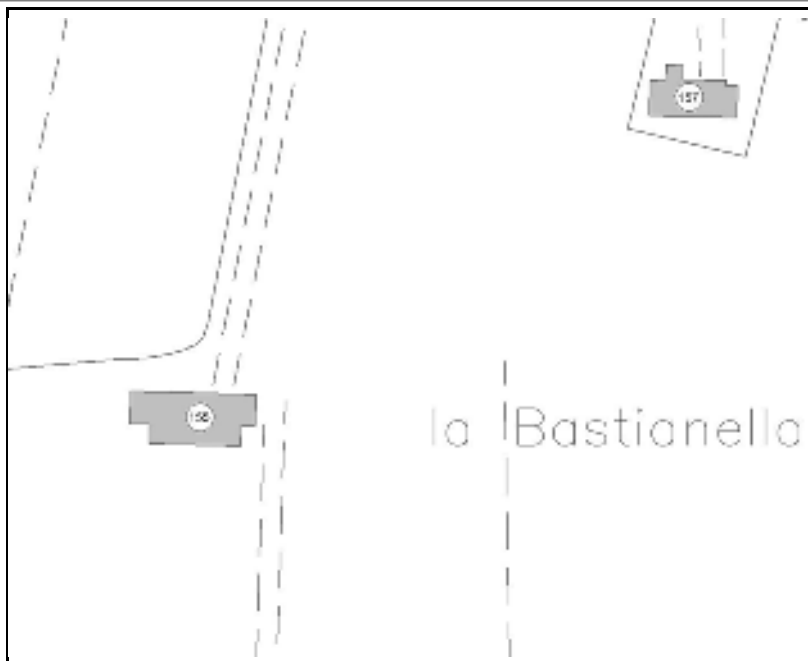
**LA BASTIANELLA**

DENOMINAZIONE

INDIVIDUAZIONE

DESTINAZIONE D'USO ORIGINARIA

fabbricato corpo unico residenziale e produttivo  
agricolo.



**CORTE RURALE**

**3**

LOCALITA'

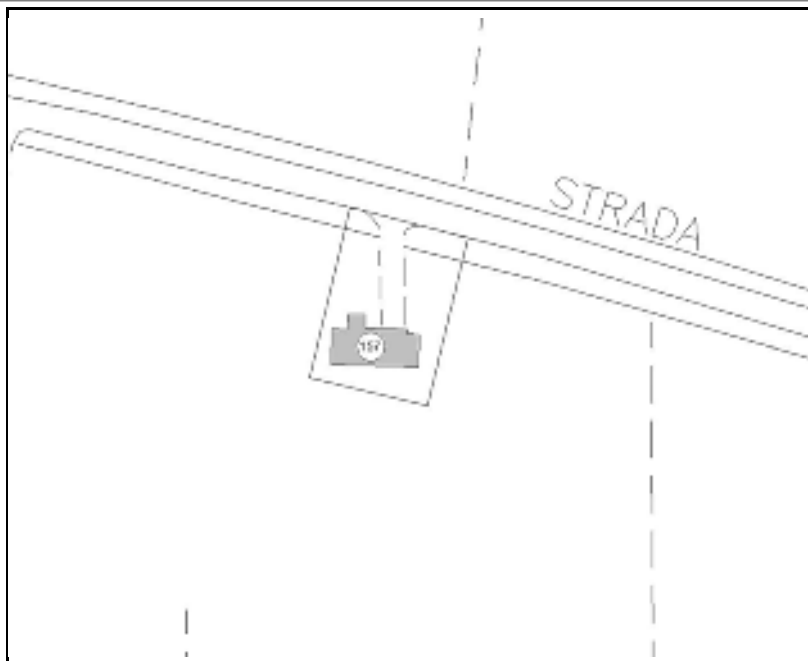
DENOMINAZIONE

INDIVIDUAZIONE

STRADA VIGNALE

DESTINAZIONE D'USO ORIGINARIA

fabbricato corpo unico residenziale e produttivo  
agricolo. Un fabbricato ad uso produttivo agricolo.



**CORTE RURALE**

**2**

LOCALITA'

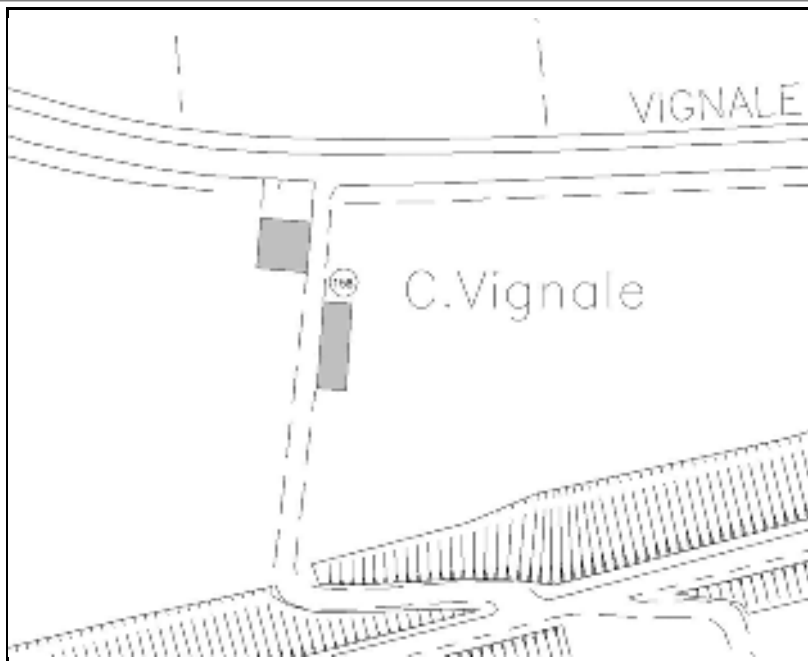
DENOMINAZIONE

INDIVIDUAZIONE

STRADA VIGNALE

DESTINAZIONE D'USO ORIGINARIA

fabbricato corpo unico con sottotetto, residenziale e produttivo agricolo. Un fabbricato ad uso produttivo agricolo.



CORTE RURALE

2

LOCALITA'

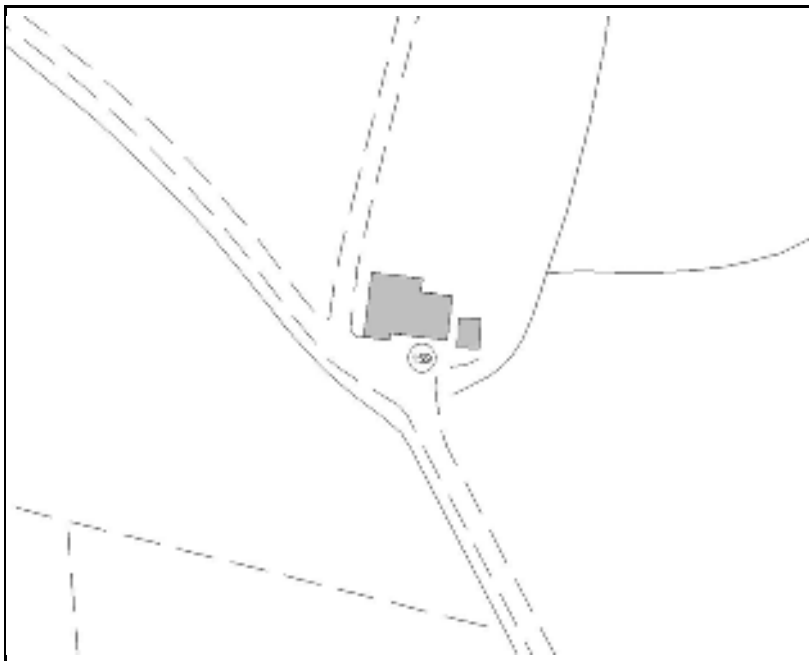
DENOMINAZIONE

INDIVIDUAZIONE

AD EST RISPETTO AREA ENEL / A SUD DEL  
CIMITERO

DESTINAZIONE D'USO ORIGINARIA

fabbricato corpo unico, residenziale e produttivo  
agricolo. Un fabbricato ad uso produttivo agricolo.



**CORTE RURALE**

**2**




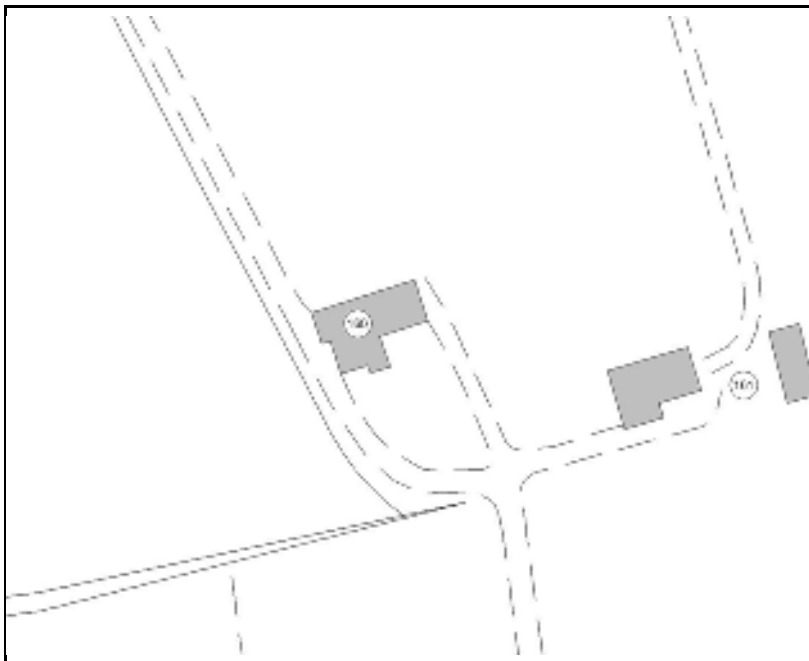
LOCALITA'

DENOMINAZIONE

INDIVIDUAZIONE

AD EST RISPETTO AREA ENEL / A SUD DEL  
CIMITERO

DESTINAZIONE D'USO ORIGINARIA

fabbricato corpo unico, residenziale e produttivo  
agricolo. Un fabbricato ad uso produttivo agricolo.

CORTE RURALE

2

LOCALITA'

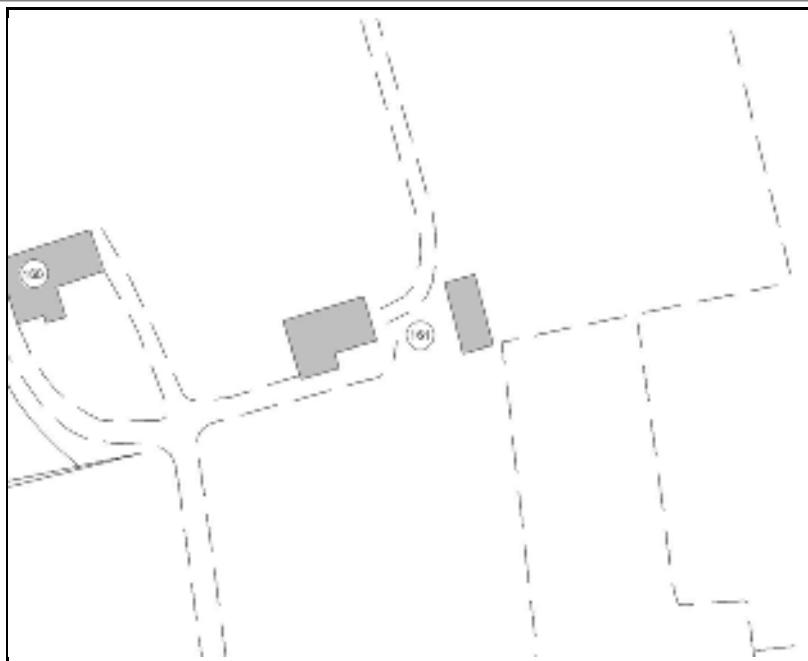
DENOMINAZIONE

INDIVIDUAZIONE

AD EST RISPETTO AREA ENEL / A SUD DEL  
CIMITERO

DESTINAZIONE D'USO ORIGINARIA

fabbricato corpo unico, residenziale e produttivo  
agricolo. Un fabbricato ad uso produttivo agricolo.





**CORTE RURALE**

**2**

LOCALITA'

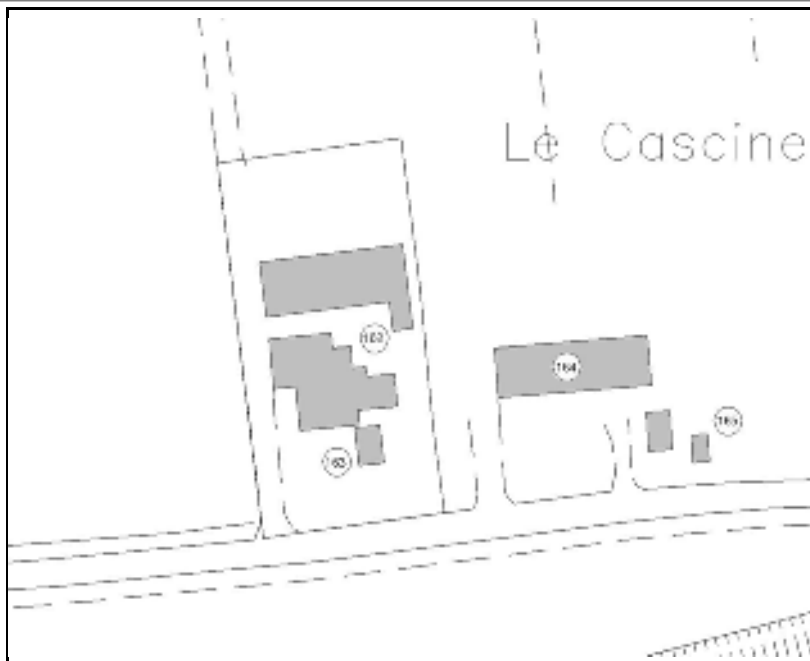
**LE CASCINE**

DENOMINAZIONE

INDIVIDUAZIONE

DESTINAZIONE D'USO ORIGINARIA

gruppo di fabbricati a corpo unico e un sottotetto, residenziale e produttivo agricolo.



**CORTE RURALE**

**2**

LOCALITA'

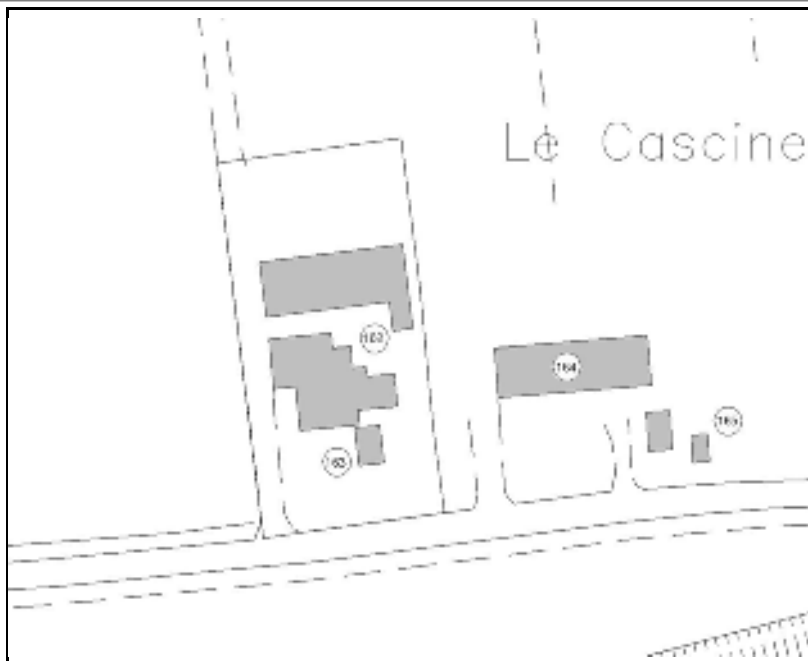
**LE CASCINE**

DENOMINAZIONE

INDIVIDUAZIONE

DESTINAZIONE D'USO ORIGINARIA

fabbricato corpo unico, residenziale e produttivo  
agricolo.



**CORTE RURALE**

**3**



LOCALITA'

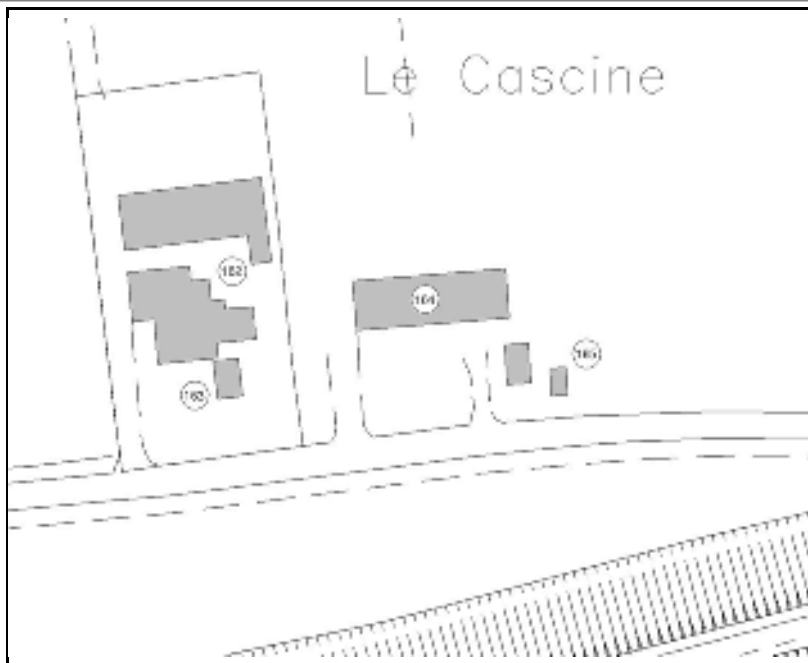
**LE CASCINE**

DENOMINAZIONE

INDIVIDUAZIONE

DESTINAZIONE D'USO ORIGINARIA

fabbricato corpo unico con sottotetto, residenziale e agricolo. Un fabbricato ad uso produttivo agricolo.



**CORTE RURALE**

**2**

LOCALITA'

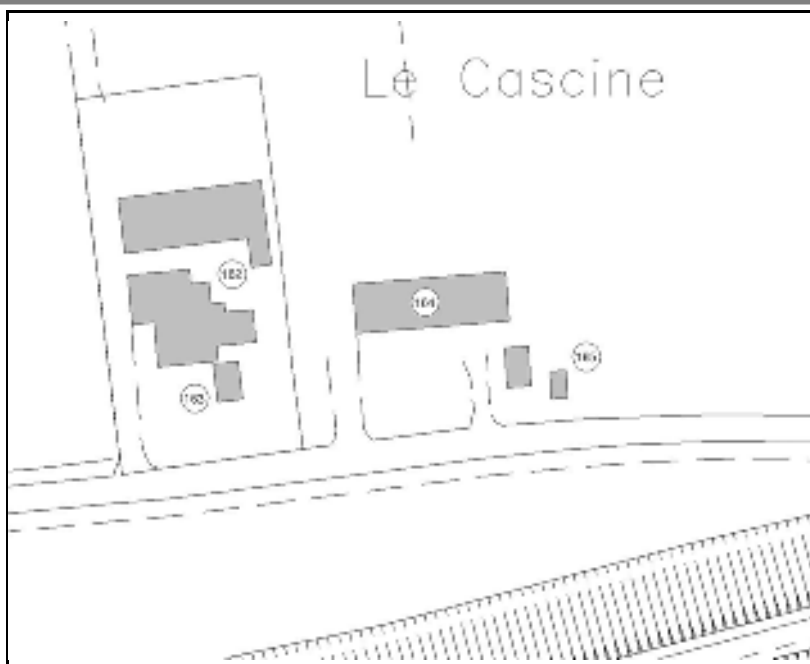
**LE CASCINE**

DENOMINAZIONE

INDIVIDUAZIONE

DESTINAZIONE D'USO ORIGINARIA

fabbricato corpo unico, residenziale e produttivo  
agricolo. Un fabbricato ad uso produttivo agricolo.



**CHIESA**

**1**

LOCALITA'

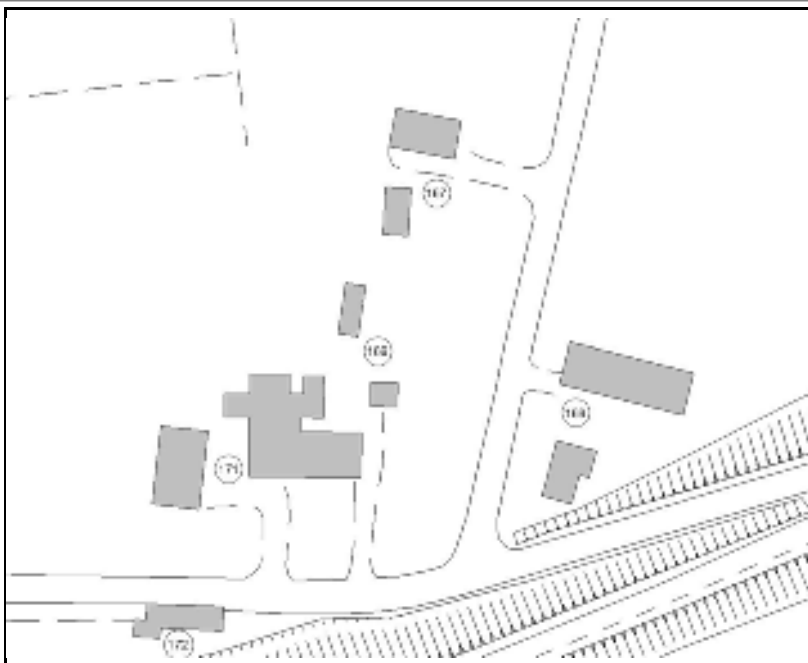
**LE CASCINE**

DENOMINAZIONE

INDIVIDUAZIONE

DESTINAZIONE D'USO ORIGINARIA

fabbricato corpo unico residenziale con annesso



**CORTE RURALE**

**3**

LOCALITA'

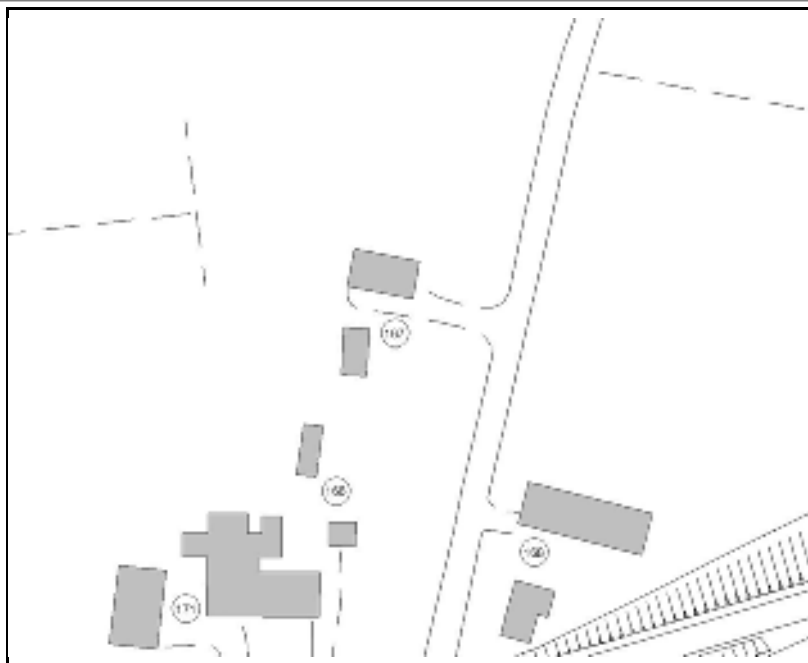
**LE CASCINE**

DENOMINAZIONE

INDIVIDUAZIONE

DESTINAZIONE D'USO ORIGINARIA

fabbricato corpo unico, residenziale e produttivo  
agricolo. Un fabbricato ad uso produttivo agricolo.



**3**

L'edificio non presenta caratteristiche architettoniche tali da poter essere classificato come bene di interesse storico-ambientale. Gli interventi e le destinazioni d'uso ammesse, oltre a quelle già esistenti, sono quelle previste dal piano delle regole per la zona di appartenenza. Gli interventi dovranno essere coerenti con le caratteristiche tipologiche della zona agricola.



LOCALITA'

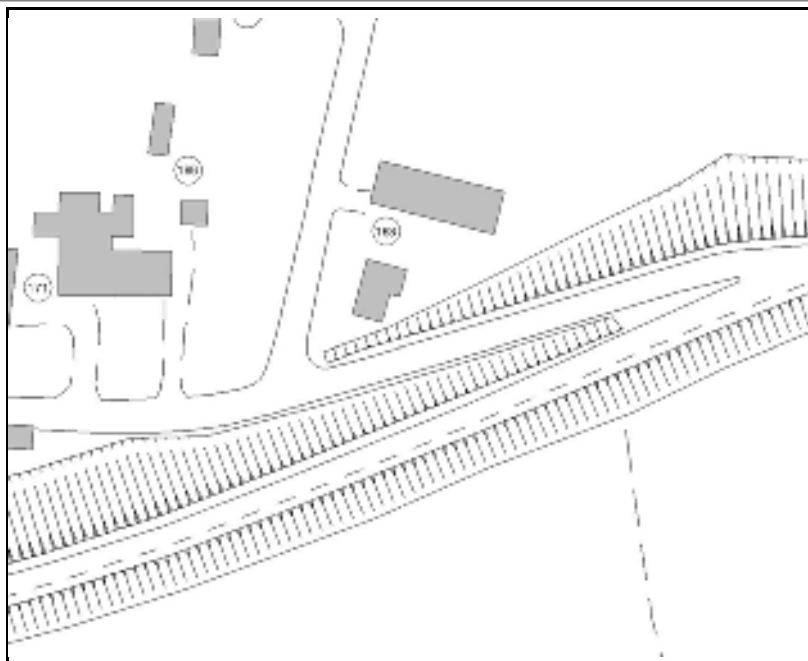
**LE CASCINE**

DENOMINAZIONE

INDIVIDUAZIONE

DESTINAZIONE D'USO ORIGINARIA

fabbricato corpo unico, residenziale e produttivo  
agricolo. Un fabbricato ad uso produttivo agricolo.



**CORTE RURALE**

**2**

LOCALITA'

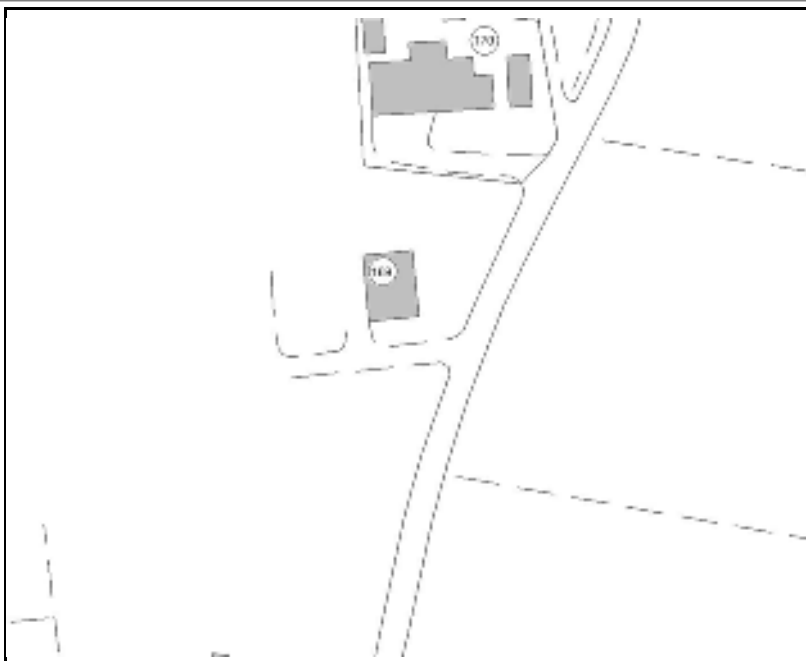
**LE CASCINE**

DENOMINAZIONE

INDIVIDUAZIONE

DESTINAZIONE D'USO ORIGINARIA

fabbricato corpo unico, residenziale.



**3**

L'edificio non presenta caratteristiche architettoniche tali da poter essere classificato come bene di interesse storico-ambientale. Gli interventi e le destinazioni d'uso ammesse, oltre a quelle già esistenti, sono quelle previste dal piano delle regole per la zona di appartenenza. Gli interventi dovranno essere coerenti con le caratteristiche tipologiche della zona agricola.

LOCALITA'

**LE CASCINE**

DENOMINAZIONE

INDIVIDUAZIONE

DESTINAZIONE D'USO ORIGINARIA

fabbricato corpo unico, residenziale e produttivo  
agricolo. Un fabbricato ad uso produttivo agricolo.



**CORTE RURALE**

**2**

LOCALITA'

**LE CASCINE**

DENOMINAZIONE

INDIVIDUAZIONE

DESTINAZIONE D'USO ORIGINARIA

fabbricato corpo unico, residenziale. Un  
fabbricato ad uso produttivo agricolo.



**3**

L'edificio non presenta caratteristiche architettoniche tali da poter essere classificato come bene di interesse storico-ambientale. Gli interventi e le destinazioni d'uso ammesse, oltre a quelle già esistenti, sono quelle previste dal piano delle regole per la zona di appartenenza. Gli interventi dovranno essere coerenti con le caratteristiche tipologiche della zona agricola.



LOCALITA'

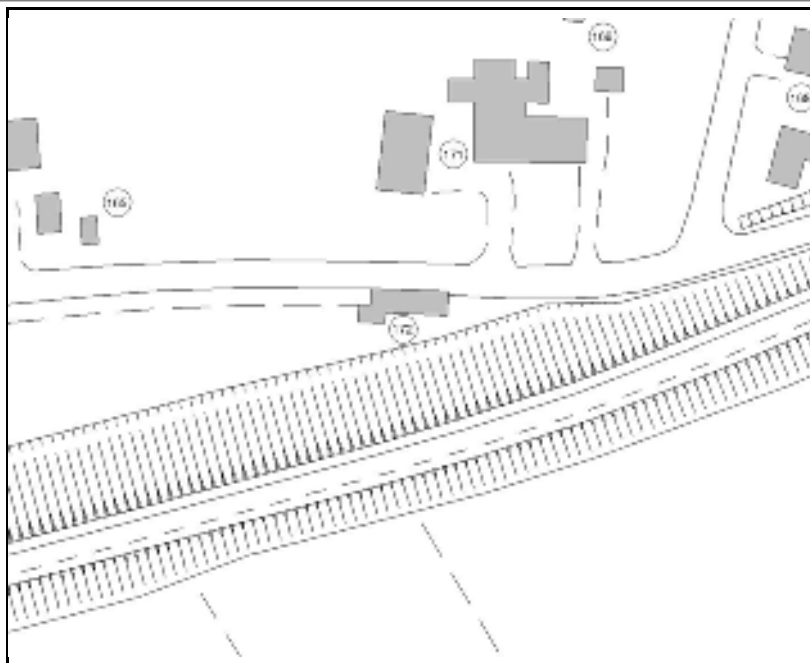
**LE CASCINE**

DENOMINAZIONE

INDIVIDUAZIONE

DESTINAZIONE D'USO ORIGINARIA

fabbricato corpo unico con sottotetto, residenziale e annesso rustico.



**CORTE RURALE**

**2**

LOCALITA'

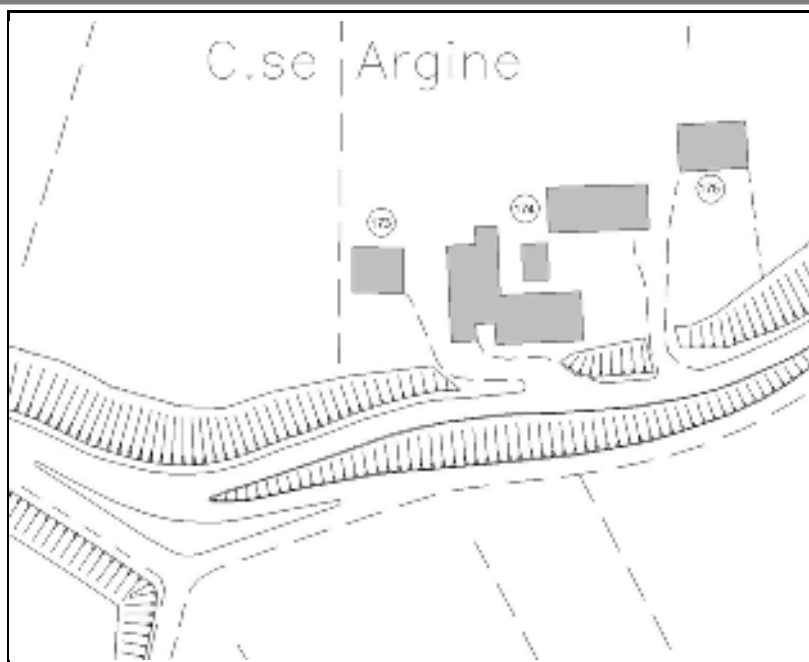
**C.SE ARGINE**

DENOMINAZIONE

INDIVIDUAZIONE

DESTINAZIONE D'USO ORIGINARIA

Due fabbricati corpi separati, residenziale e annessi produttivo agricolo.



**CORTE RURALE**

**3**

LOCALITA'

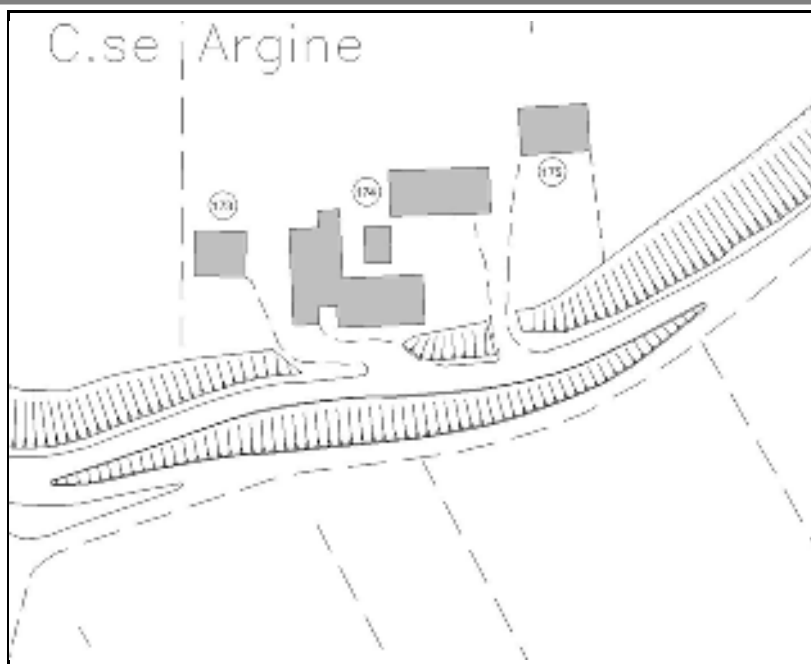
**C.SE ARGINE**

DENOMINAZIONE

INDIVIDUAZIONE

DESTINAZIONE D'USO ORIGINARIA

fabbricato corpo unico, residenziale



**CORTE RURALE**

**3**

LOCALITA'

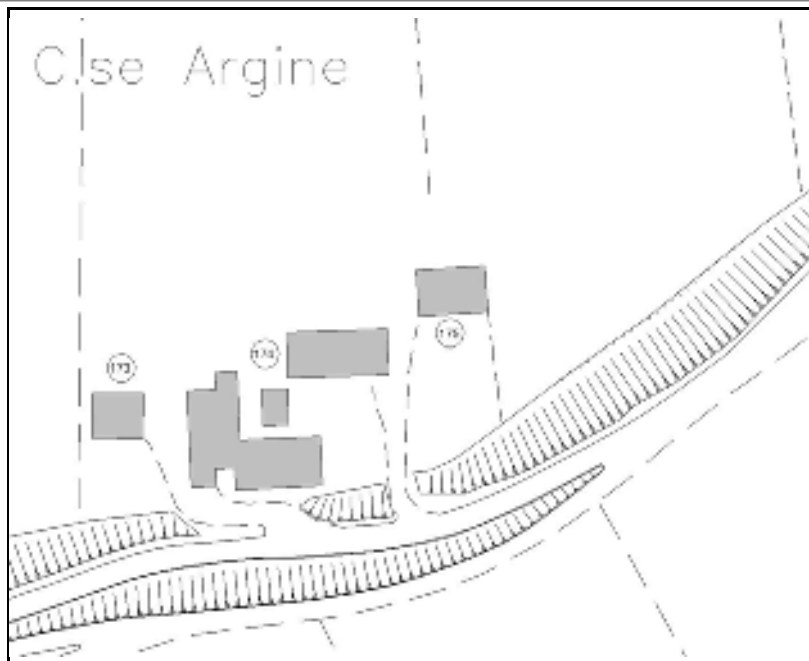
**C.SE ARGINE**

DENOMINAZIONE

INDIVIDUAZIONE

DESTINAZIONE D'USO ORIGINARIA

fabbricato corpo unico, residenziale



**CORTE RURALE**

**3**

L'edificio non presenta caratteristiche architettoniche tali da poter essere classificato come bene di interesse storico-ambientale. Gli interventi e le destinazioni d'uso ammesse, oltre a quelle già esistenti, sono quelle previste dal piano delle regole per la zona di appartenenza. Gli interventi dovranno essere coerenti con le caratteristiche tipologiche della zona agricola.



LOCALITA'

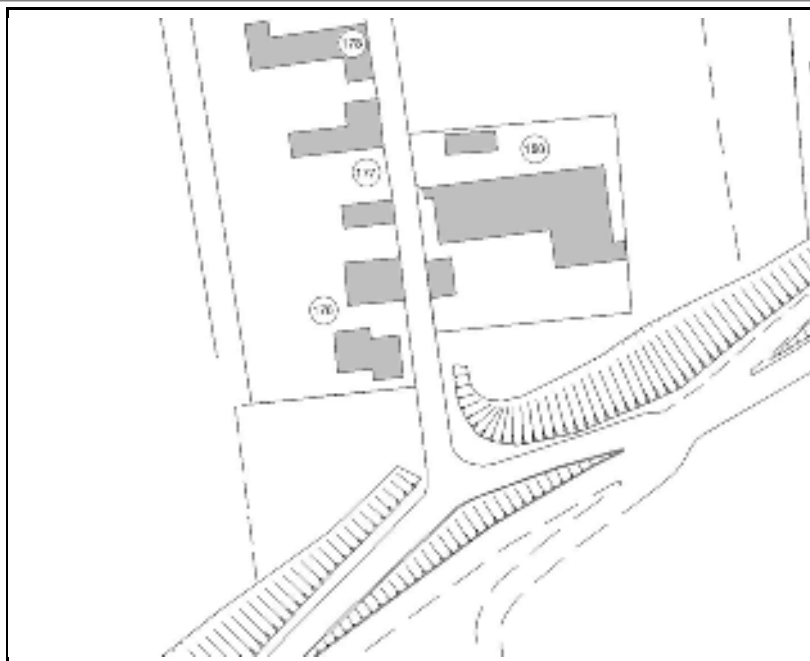
DENOMINAZIONE

INDIVIDUAZIONE

AD EST RISPETTO ALLA LOCALITA' C.SE  
ARGINE

DESTINAZIONE D'USO ORIGINARIA

fabbricato corpo unico, residenziale e produttivo  
agricolo. Un fabbricato ad uso produttivo agricolo.



**CORTE RURALE**

**2**

LOCALITA'

DENOMINAZIONE

INDIVIDUAZIONE

AD EST RISPETTO ALLA LOCALITA' C.SE  
ARGINE

DESTINAZIONE D'USO ORIGINARIA

Gruppo di fabbricati costituenti un corpo unico,  
residenziale. Un fabbricato annesso rustico.



**CORTE RURALE**

**2**

LOCALITA'

DENOMINAZIONE

INDIVIDUAZIONE

AD EST RISPETTO ALLA LOCALITA' C.SE  
ARGINE

DESTINAZIONE D'USO ORIGINARIA

fabbricato corpo unico, residenziale e produttivo  
agricolo. Un fabbricato ad uso produttivo agricolo.





**CORTE RURALE**

**3**

LOCALITA'

DENOMINAZIONE

INDIVIDUAZIONE

AD EST RISPETTO ALLA LOCALITA' C.SE  
ARGINE

DESTINAZIONE D'USO ORIGINARIA

fabbricato corpo unico con sottotetto, residenziale  
e produttivo agricolo. Un fabbricato ad uso  
produttivo agricolo.



**CORTE RURALE**

**2**



LOCALITA'

DENOMINAZIONE

INDIVIDUAZIONE

AD EST RISPETTO ALLA LOCALITA' C.SE  
ARGINE

DESTINAZIONE D'USO ORIGINARIA

fabbricato corpo unico con sottotetto, residenziale  
e produttivo agricolo. Un fabbricato ad uso  
produttivo agricolo.



**CORTE RURALE**

**2**

LOCALITA'

DENOMINAZIONE

INDIVIDUAZIONE

A SUD-OVEST RISPETTO ALLA CORTE  
RAGUSINA

DESTINAZIONE D'USO ORIGINARIA

fabbricato corpo unico, residenziale



**CORTE RURALE**

**2**

LOCALITA'

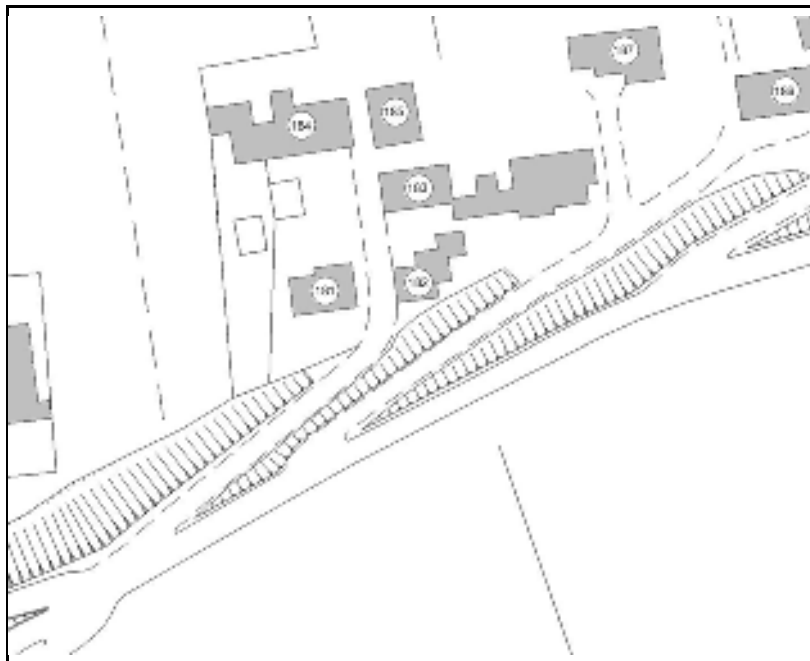
DENOMINAZIONE

INDIVIDUAZIONE

A SUD-OVEST RISPETTO ALLA CORTE  
RAGUSINA

DESTINAZIONE D'USO ORIGINARIA

fabbricato corpo unico, residenziale



**CORTE RURALE**

**3**

LOCALITA'

DENOMINAZIONE

INDIVIDUAZIONE

A SUD-OVEST RISPETTO ALLA CORTE  
RAGUSINA

DESTINAZIONE D'USO ORIGINARIA

Gruppo di fabbricati a corpo unico, residenziale



**CORTE RURALE**

**3**



LOCALITA'

DENOMINAZIONE

INDIVIDUAZIONE

A SUD-OVEST RISPETTO ALLA CORTE  
RAGUSINA

DESTINAZIONE D'USO ORIGINARIA

Gruppo di fabbricati a corpo unico, residenziale  
con annessi rustici



**CORTE RURALE**

**3**

LOCALITA'

DENOMINAZIONE

INDIVIDUAZIONE

A SUD-OVEST RISPETTO ALLA CORTE  
RAGUSINA

DESTINAZIONE D'USO ORIGINARIA

fabbricato a corpo unico, residenziale con  
annesso rustico



**CORTE RURALE**

**3**

LOCALITA'

DENOMINAZIONE

INDIVIDUAZIONE

A SUD-OVEST RISPETTO ALLA CORTE  
RAGUSINA

DESTINAZIONE D'USO ORIGINARIA

gruppo di fabbricati corpo unico, residenziali con  
annessi rustici.



**CORTE RURALE**

**2**

LOCALITA'

DENOMINAZIONE

INDIVIDUAZIONE

A SUD-OVEST RISPETTO ALLA CORTE  
RAGUSINA

DESTINAZIONE D'USO ORIGINARIA

fabbricato corpo unico, residenziale con annesso  
ad uso produttivo agricolo



**CORTE RURALE**

**3**



LOCALITA'

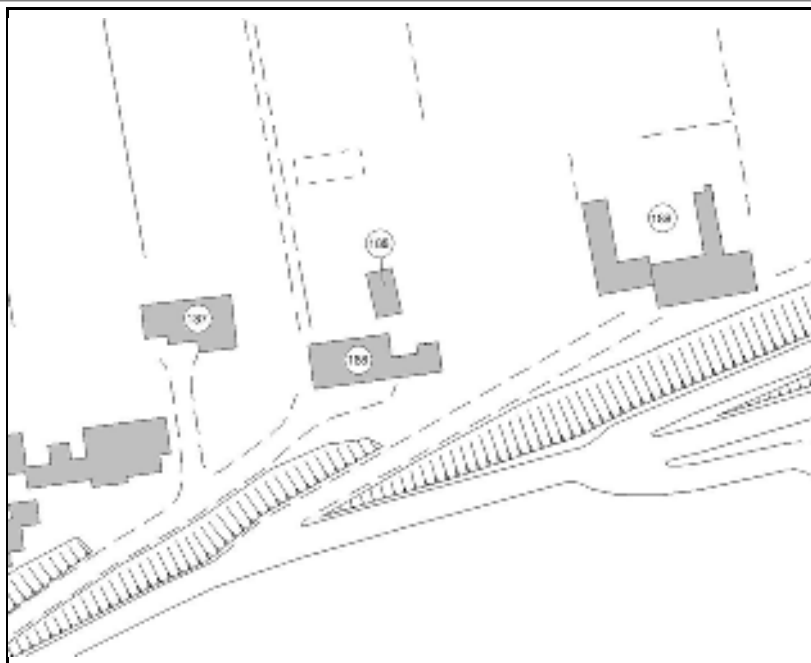
DENOMINAZIONE

INDIVIDUAZIONE

A SUD RISPETTO ALL CORTE RAGUSINA

DESTINAZIONE D'USO ORIGINARIA

fabbricato corpo unico con sottotetto, residenziale  
con annesso ad uso produttivo agricolo.



**CORTE RURALE**

**2**

LOCALITA'

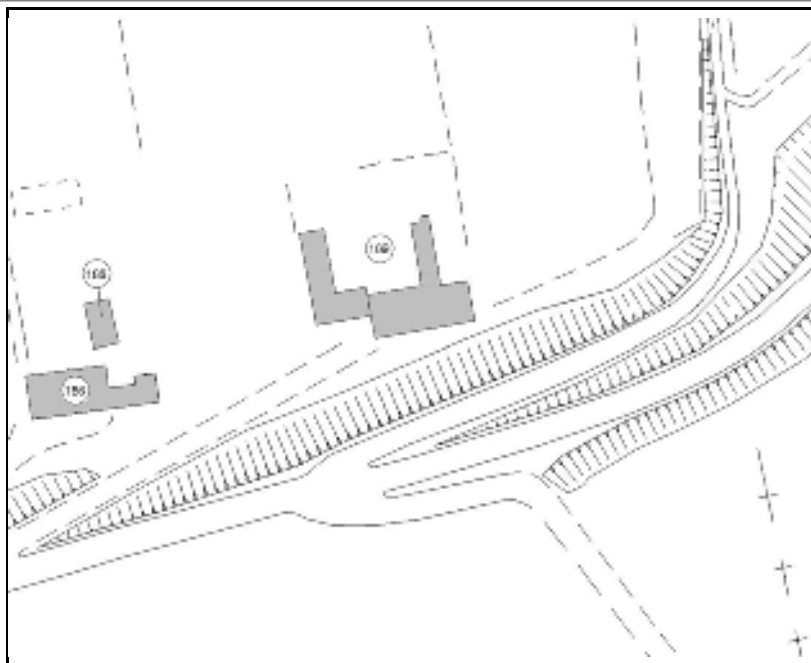
DENOMINAZIONE

INDIVIDUAZIONE

A SUD RISPETTO ALLA CORTE RAGUSINA

DESTINAZIONE D'USO ORIGINARIA

fabbricato corpo unico con sottotetto, residenziale e produttivo agricolo. Un fabbricato ad uso produttivo agricolo.



**CORTE RURALE**

**2**

LOCALITA'

**ARGINE PICCOLO**

DENOMINAZIONE

INDIVIDUAZIONE

A SUD-OVEST RISPETTO ALLA CORTE  
CASETTO


DESTINAZIONE D'USO ORIGINARIA

fabbricato corpo unico con sottotetto, residenziale  
e produttivo agricolo. Un fabbricato corpo unico  
residenziale.



**CORTE RURALE**

**2**



LOCALITA'

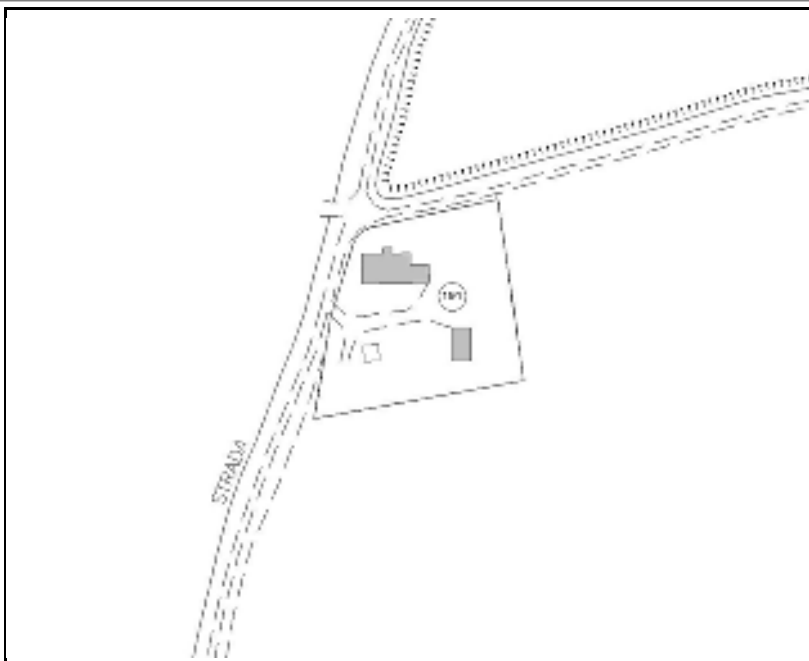
DENOMINAZIONE

INDIVIDUAZIONE

A SUD RISPETTO ALLA CORTE CASETTO

DESTINAZIONE D'USO ORIGINARIA

fabbricato corpo unico con sottotetto, residenziale e agricolo.





**3**

L'edificio non presenta caratteristiche architettoniche tali da poter essere classificato come bene di interesse storico-ambientale. Gli interventi e le destinazioni d'uso ammesse, oltre a quelle già esistenti, sono quelle previste dal piano delle regole per la zona di appartenenza. Gli interventi dovranno essere coerenti con le caratteristiche tipologiche della zona agricola.



LOCALITA'

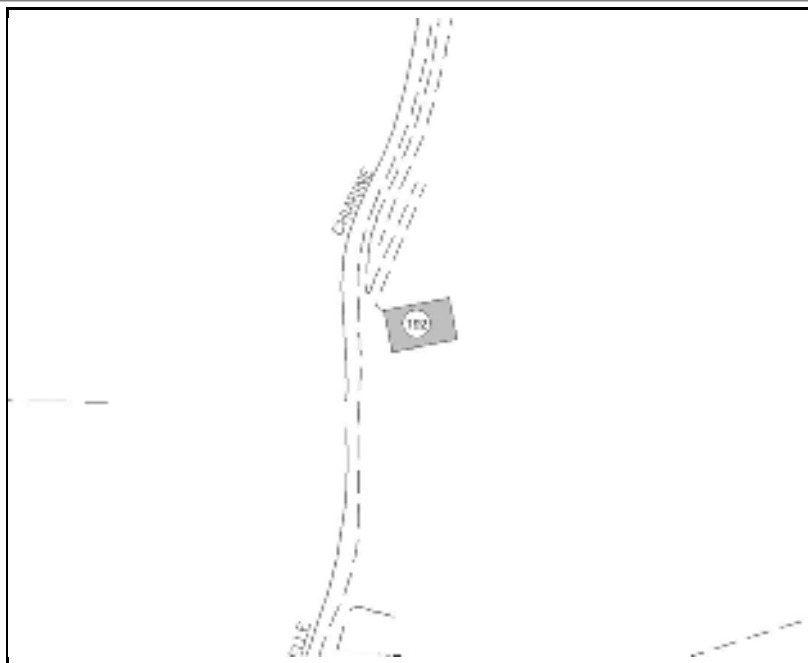
DENOMINAZIONE

INDIVIDUAZIONE

AD OVEST RISPETTO AL BUGNO SAN ROMANO

DESTINAZIONE D'USO ORIGINARIA

fabbricato corpo unico residenziale e produttivo agricolo. Un fabbricato ad uso produttivo agricolo.



**CORTE RURALE**

**3**

LOCALITA'

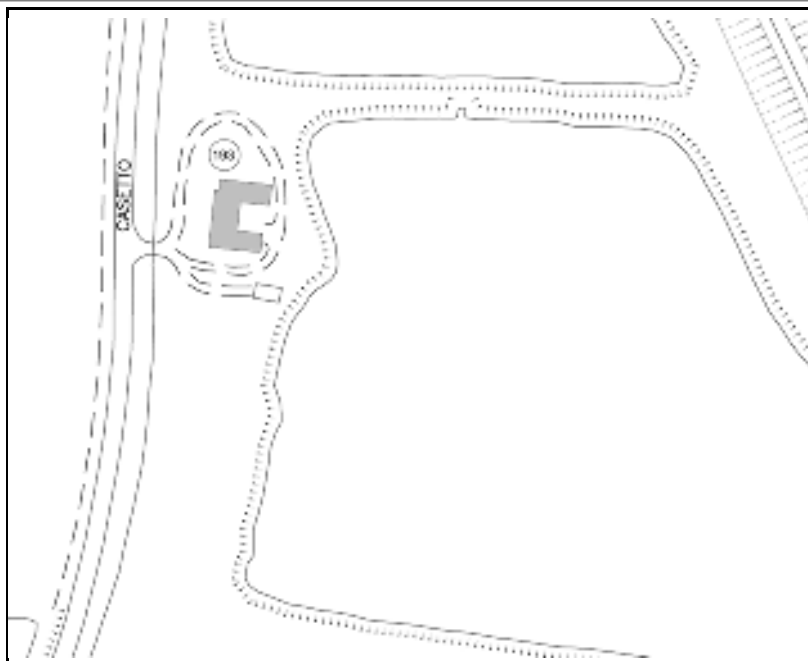
DENOMINAZIONE

INDIVIDUAZIONE

AD OVEST RISPETTO ALLA LOCALITA' SAN ROMANO

DESTINAZIONE D'USO ORIGINARIA

fabbricato corpo unico con sottotetto, residenziale e produttivo agricolo. Un fabbricato ad uso produttivo agricolo.



**CORTE RURALE**

**2**

LOCALITA'

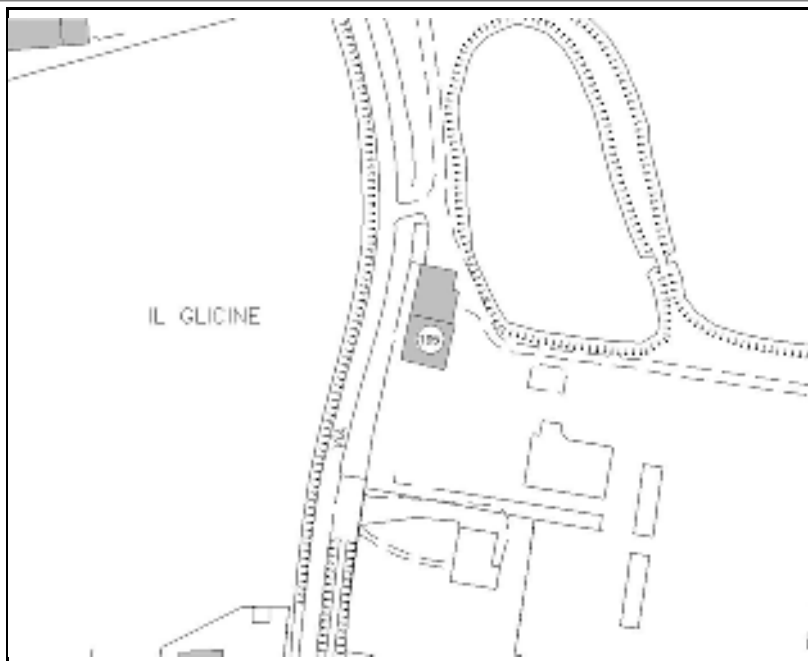
DENOMINAZIONE

INDIVIDUAZIONE

A NORD RISPETTO ALLA LOCALITA' SAN ROMANO

DESTINAZIONE D'USO ORIGINARIA

fabbricato corpo unico con annesso, residenziale e produttivo agricolo.



**3**

L'edificio non presenta caratteristiche architettoniche tali da poter essere classificato come bene di interesse storico-ambientale. Gli interventi e le destinazioni d'uso ammesse, oltre a quelle già esistenti, sono quelle previste dal piano delle regole per la zona di appartenenza. Gli interventi dovranno essere coerenti con le caratteristiche tipologiche della zona agricola.

LOCALITA'

**IL PALAZZINO**

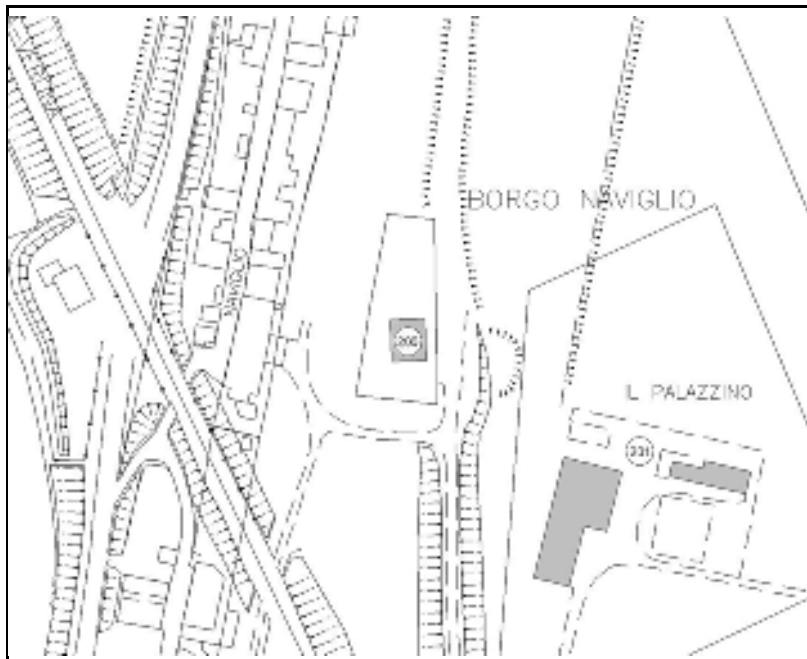
DENOMINAZIONE

**CASA CANTONIERA EX FERROVIA**

INDIVIDUAZIONE

DESTINAZIONE D'USO ORIGINARIA

fabbricato corpo unico residenziale



**3**

L'edificio non presenta caratteristiche architettoniche tali da poter essere classificato come bene di interesse storico-ambientale. Gli interventi e le destinazioni d'uso ammesse, oltre a quelle già esistenti, sono quelle previste dal piano delle regole per la zona di appartenenza. Gli interventi dovranno essere coerenti con le caratteristiche tipologiche della zona agricola.



LOCALITA'

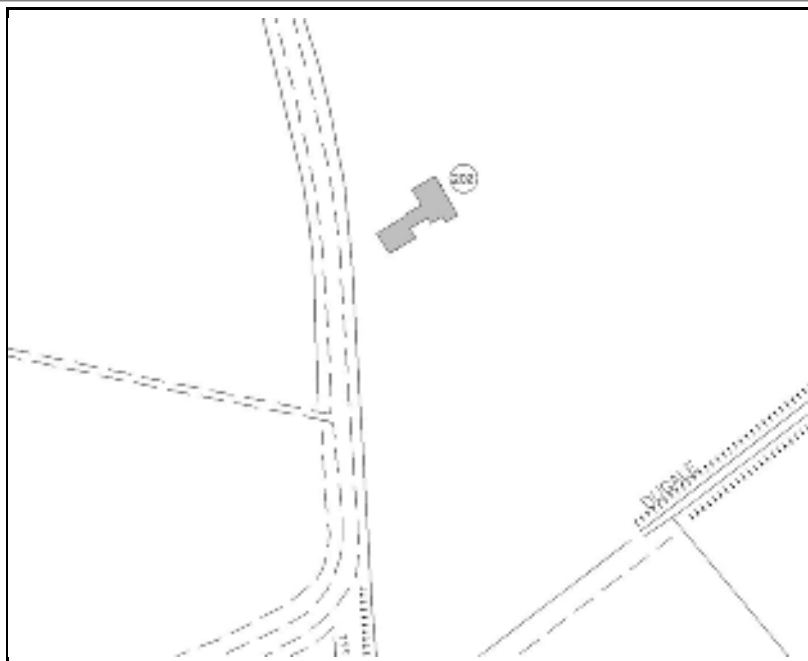
DENOMINAZIONE

INDIVIDUAZIONE

AD EST RISPETTO ALLA LOCALITA' IL  
PALAZZINO

DESTINAZIONE D'USO ORIGINARIA

fabbricato corpo unico residenziale e produttivo  
agricolo. Un fabbricato ad uso produttivo agricolo.



**CORTE RURALE**

**3**

LOCALITA'

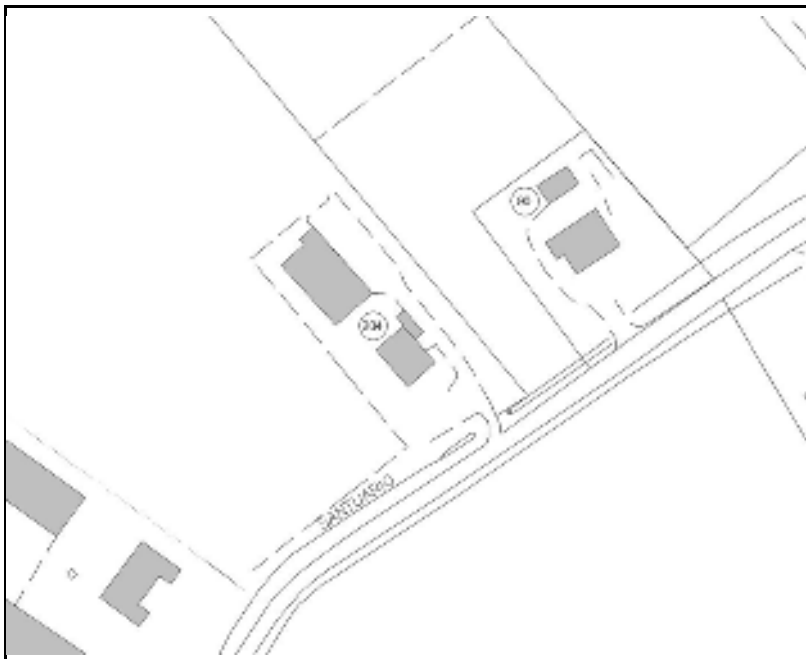
DENOMINAZIONE

INDIVIDUAZIONE

AD OVEST RISPETTO ALLA CORTE  
REGGIANE

DESTINAZIONE D'USO ORIGINARIA

fabbricato corpo unico residenziale. Un  
fabbricato ad uso magazzino.





**3**

L'edificio non presenta caratteristiche architettoniche tali da poter essere classificato come bene di interesse storico-ambientale. Gli interventi e le destinazioni d'uso ammesse, oltre a quelle già esistenti, sono quelle previste dal piano delle regole per la zona di appartenenza. Gli interventi dovranno essere coerenti con le caratteristiche tipologiche della zona agricola.

LOCALITA'

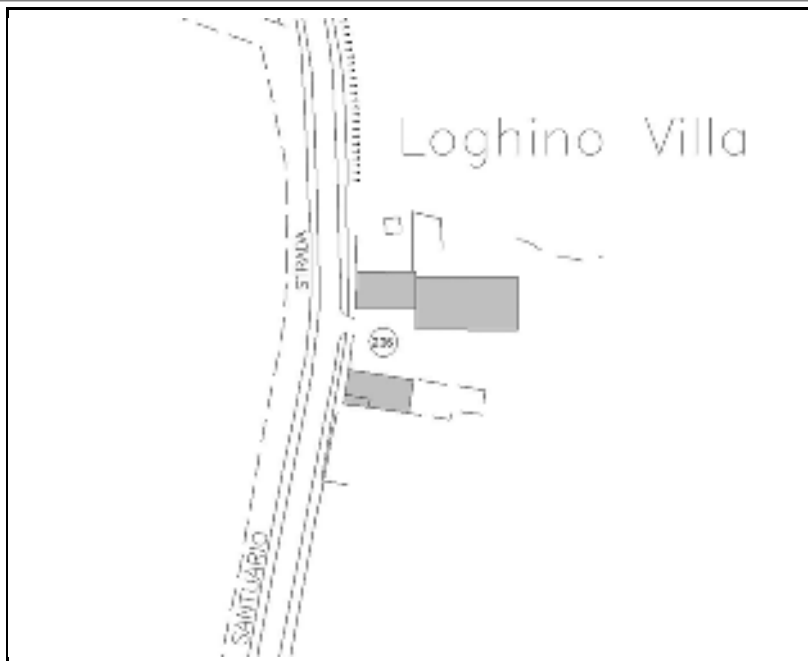
**LOGHINO VILLA**

DENOMINAZIONE

INDIVIDUAZIONE

DESTINAZIONE D'USO ORIGINARIA

fabbricato corpo unico con sottotetto, residenziale e produttivo agricolo. Un fabbricato ad uso residenziale.



**CORTE RURALE**

**3**

LOCALITA'

DENOMINAZIONE

INDIVIDUAZIONE

SU S.S. 482

DESTINAZIONE D'USO ORIGINARIA

fabbricato corpo unico residenziale.



**3**

L'edificio non presenta caratteristiche architettoniche tali da poter essere classificato come bene di interesse storico-ambientale. Gli interventi e le destinazioni d'uso ammesse, oltre a quelle già esistenti, sono quelle previste dal piano delle regole per la zona di appartenenza. Gli interventi dovranno essere coerenti con le caratteristiche tipologiche della zona agricola.



LOCALITA'

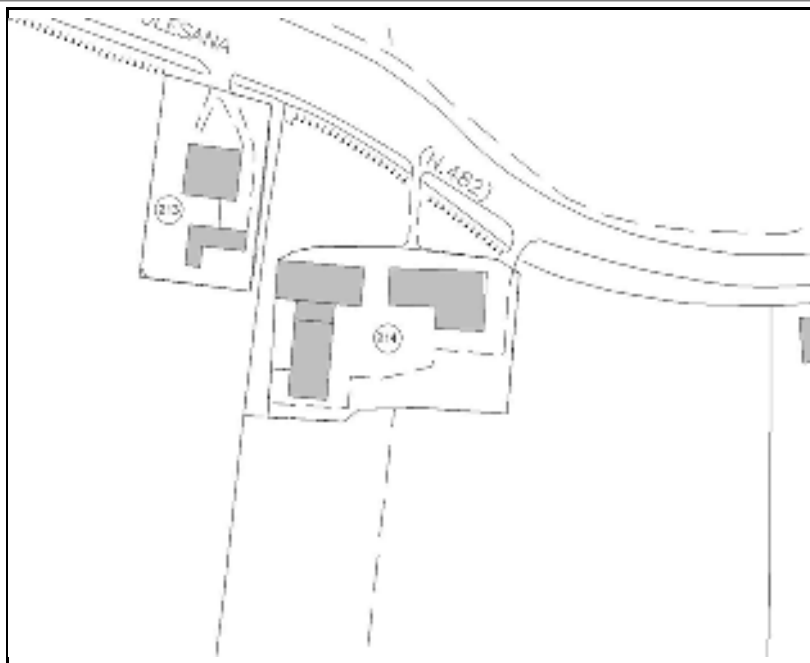
DENOMINAZIONE

INDIVIDUAZIONE

SU S.S. 482

DESTINAZIONE D'USO ORIGINARIA

fabbricato corpo unico residenziale e produttivo  
agricolo. Un fabbricato ad uso produttivo agricolo.



**CORTE RURALE**

**3**

LOCALITA'

DENOMINAZIONE

INDIVIDUAZIONE

VIGNALE

DESTINAZIONE D'USO ORIGINARIA

fabbricato corpo unico con sottotetto, residenziale  
annesso rustico.





**CORTE RURALE**

**3**

LOCALITA'

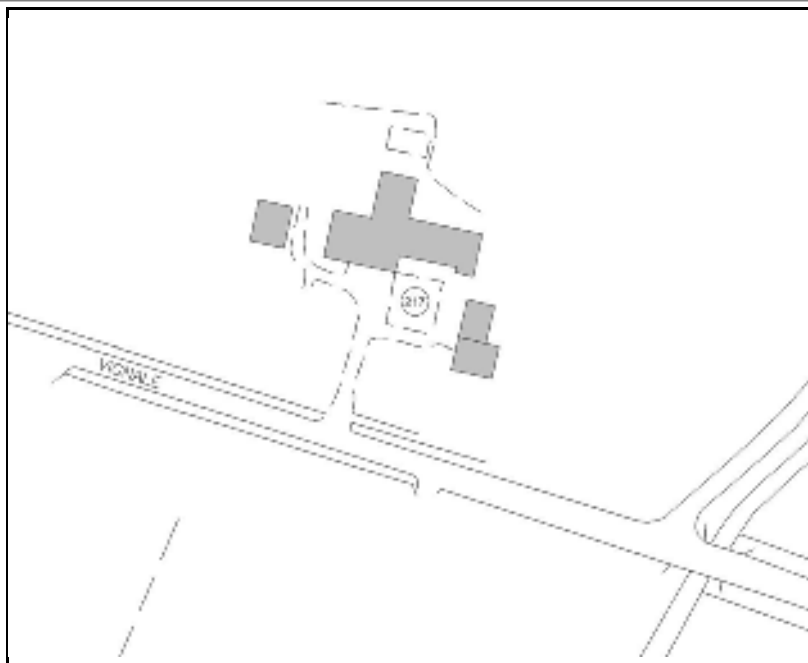
DENOMINAZIONE

INDIVIDUAZIONE

VIGNALE

DESTINAZIONE D'USO ORIGINARIA

fabbricato corpo unico con sottotetto, residenziale e produttivo agricolo. Due fabbricati ad uso produttivo agricolo.



**CORTE RURALE**

**2**

LOCALITA'

DENOMINAZIONE

INDIVIDUAZIONE

A SUD RISPETTO ALLA CORTE RAGUSINA

DESTINAZIONE D'USO ORIGINARIA

fabbricato corpo unico residenziale e produttivo  
agricolo. Un fabbricato ad uso produttivo agricolo.



**CORTE RURALE**

**2**



LOCALITA'

DENOMINAZIONE

INDIVIDUAZIONE

A SUD RISPETTO ALLA CORTE RAGUSINA

DESTINAZIONE D'USO ORIGINARIA

fabbricato corpo unico con sottotetto, residenziale e produttivo agricolo.





**CORTE RURALE**

**2**

LOCALITA'

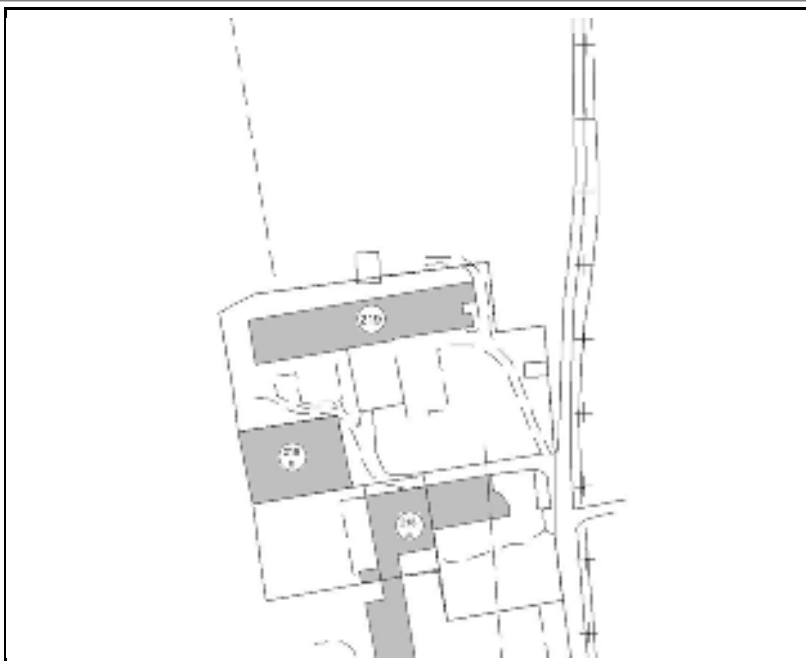
DENOMINAZIONE

INDIVIDUAZIONE

A SUD RISPETTO ALLA CORTE RAGUSINA

DESTINAZIONE D'USO ORIGINARIA

gruppo di fabbricati costituenti corpo unico ad uso residenziale.





**CORTE RURALE**

**2**

LOCALITA'

DENOMINAZIONE

INDIVIDUAZIONE

A NORD RISPETTO ALLA CORTE RAGUSINA

DESTINAZIONE D'USO ORIGINARIA

fabbricato corpo unico residenziale e produttivo  
agricolo. Un fabbricato ad uso produttivo agricolo.



**CORTE RURALE**

**2**

LOCALITA'

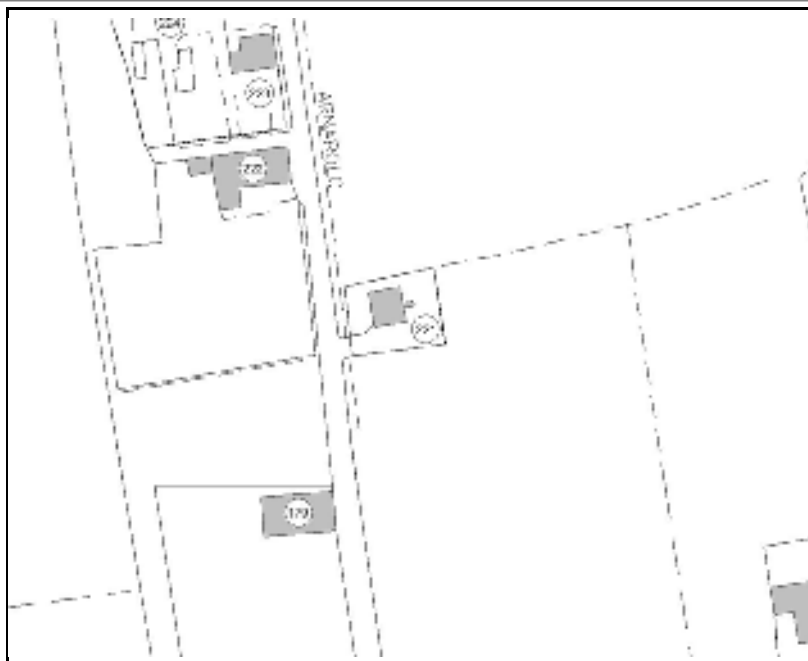
**CORREGGIOLI**

DENOMINAZIONE

INDIVIDUAZIONE

DESTINAZIONE D'USO ORIGINARIA

fabbricato corpo unico residenziale.



**3**

L'edificio non presenta caratteristiche architettoniche tali da poter essere classificato come bene di interesse storico-ambientale. Gli interventi e le destinazioni d'uso ammesse, oltre a quelle già esistenti, sono quelle previste dal piano delle regole per la zona di appartenenza. Gli interventi dovranno essere coerenti con le caratteristiche tipologiche della zona agricola.



LOCALITA'

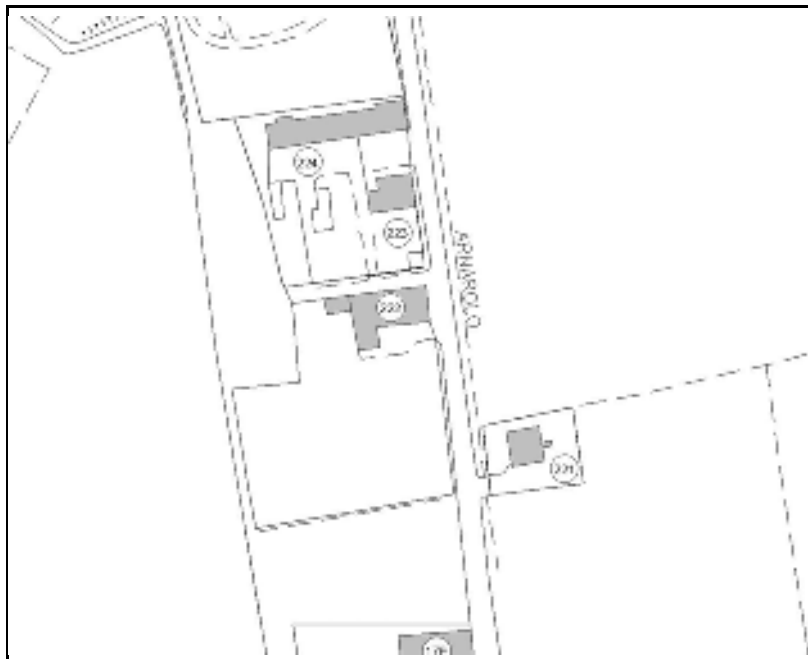
**CORREGGIOLI**

DENOMINAZIONE

INDIVIDUAZIONE

DESTINAZIONE D'USO ORIGINARIA

fabbricato corpo unico con sottotetto, residenziale e produttivo agricolo.



**CORTE RURALE**

**3**

LOCALITA'

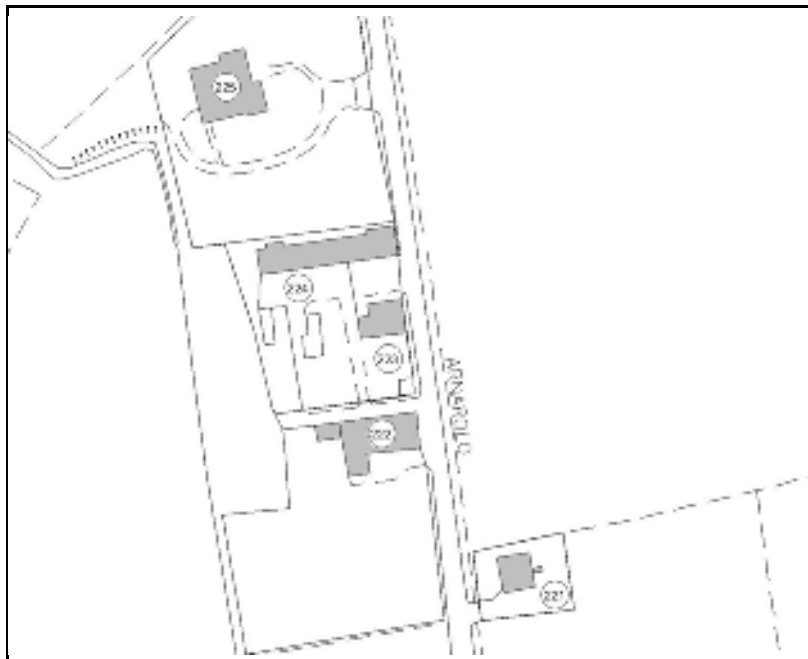
**CORREGGIOLI**

DENOMINAZIONE

INDIVIDUAZIONE

DESTINAZIONE D'USO ORIGINARIA

gruppo di fabbricati a corpo unico residenziali  
con annesso rustico.



**CORTE RURALE**

**2**

LOCALITA'

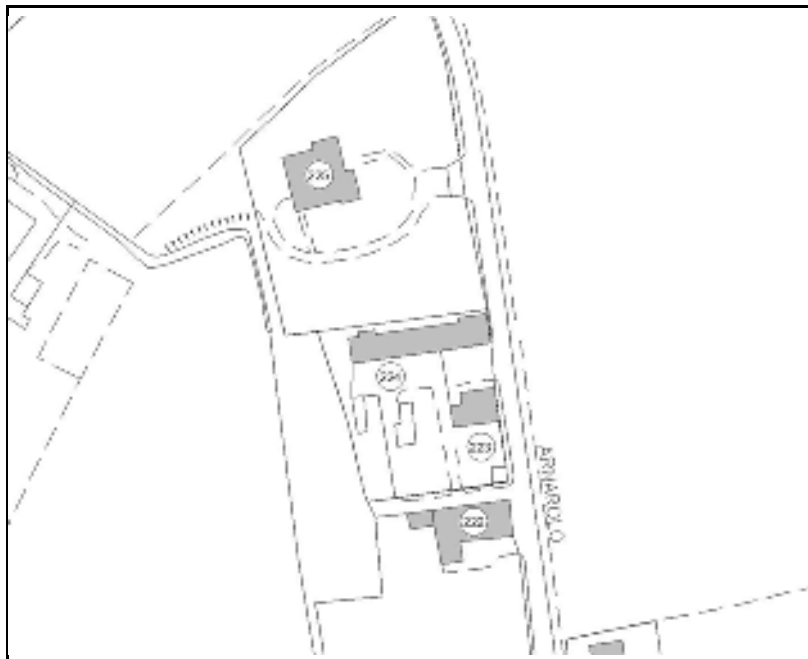
**CORREGGIOLI**

DENOMINAZIONE

INDIVIDUAZIONE

DESTINAZIONE D'USO ORIGINARIA

gruppo di fabbricati corpo unico residenziali con  
annessi rustici.



**CORTE RURALE**

**2**

LOCALITA'


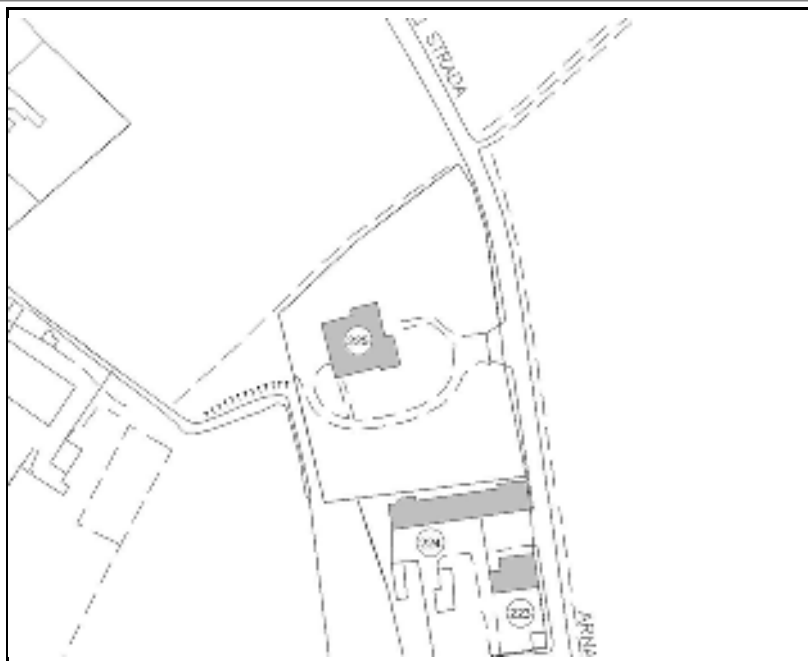
**CORREGGIOLI**

DENOMINAZIONE

INDIVIDUAZIONE

DESTINAZIONE D'USO ORIGINARIA

fabbricato corpo unico residenziale.



**3**

L'edificio non presenta caratteristiche architettoniche tali da poter essere classificato come bene di interesse storico-ambientale. Gli interventi e le destinazioni d'uso ammesse, oltre a quelle già esistenti, sono quelle previste dal piano delle regole per la zona di appartenenza. Gli interventi dovranno essere coerenti con le caratteristiche tipologiche della zona agricola.



LOCALITA'

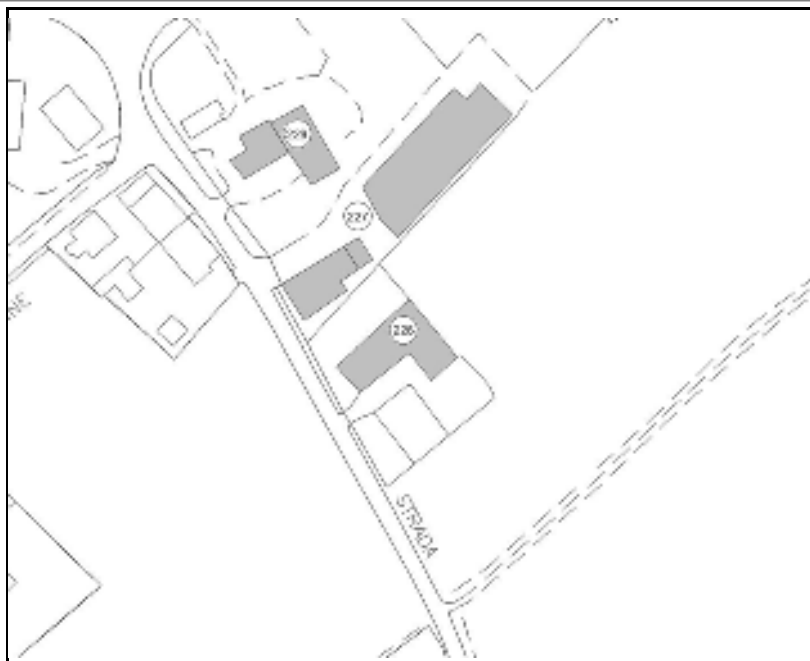
**CORREGGIOLI**

DENOMINAZIONE

INDIVIDUAZIONE

DESTINAZIONE D'USO ORIGINARIA

fabbricato corpo unico residenziale e produttivo  
agricolo.



**CORTE RURALE**

**3**

LOCALITA'

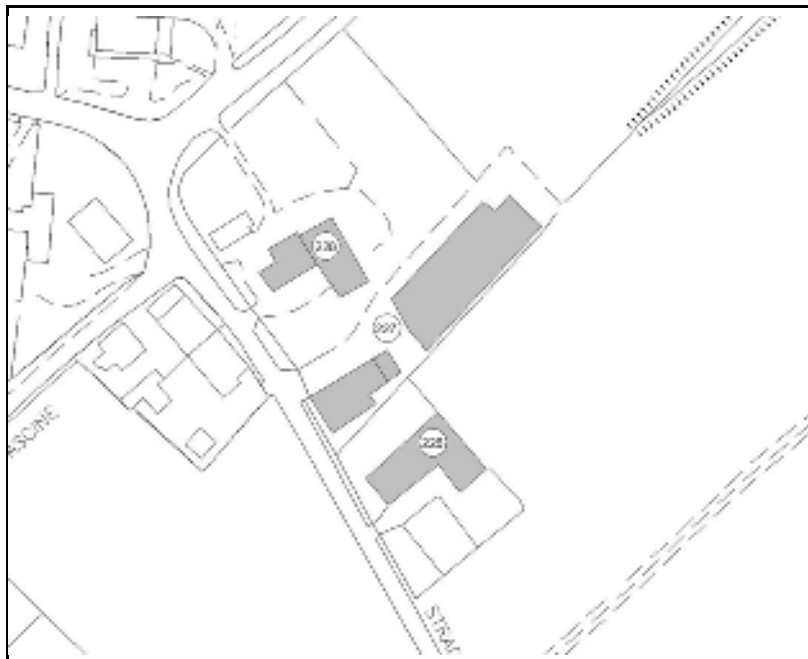
**CORREGGIOLI**

DENOMINAZIONE

INDIVIDUAZIONE

DESTINAZIONE D'USO ORIGINARIA

fabbricato corpo unico residenziale e produttivo  
agricolo. Un fabbricato ad uso produttivo agricolo.



**3**

L'edificio non presenta caratteristiche architettoniche tali da poter essere classificato come bene di interesse storico-ambientale. Gli interventi e le destinazioni d'uso ammesse, oltre a quelle già esistenti, sono quelle previste dal piano delle regole per la zona di appartenenza. Gli interventi dovranno essere coerenti con le caratteristiche tipologiche della zona agricola.

LOCALITA'

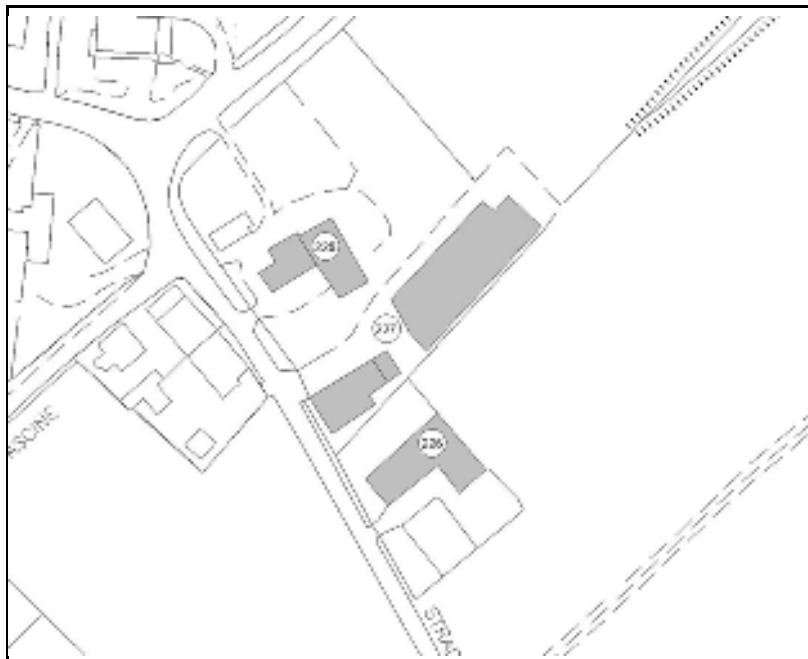
**CORREGGIOLI**

DENOMINAZIONE

INDIVIDUAZIONE

DESTINAZIONE D'USO ORIGINARIA

Corpo unico costituito da fabbricato residenziale e fabbricato annesso.



**CORTE RURALE**

**3**

L'edificio non presenta caratteristiche architettoniche tali da poter essere classificato come bene di interesse storico-ambientale. Gli interventi e le destinazioni d'uso ammesse, oltre a quelle già esistenti, sono quelle previste dal piano delle regole per la zona di appartenenza. Gli interventi dovranno essere coerenti con le caratteristiche tipologiche della zona agricola.

LOCALITA'

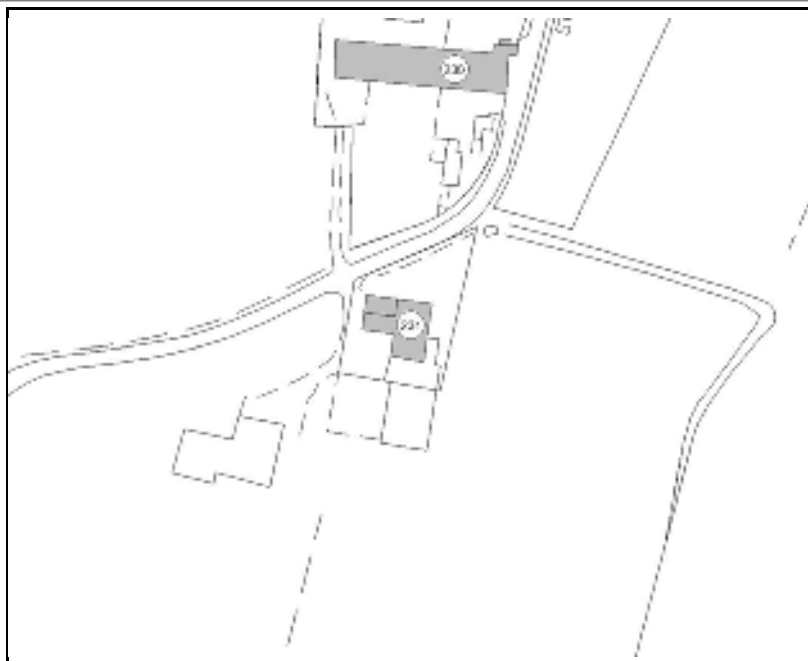
**CORREGGIOLI**

DENOMINAZIONE

INDIVIDUAZIONE

DESTINAZIONE D'USO ORIGINARIA

fabbricato corpo unico con sottotetto, residenziale e produttivo agricolo.



**3**

L'edificio non presenta caratteristiche architettoniche tali da poter essere classificato come bene di interesse storico-ambientale. Gli interventi e le destinazioni d'uso ammesse, oltre a quelle già esistenti, sono quelle previste dal piano delle regole per la zona di appartenenza. Gli interventi dovranno essere coerenti con le caratteristiche tipologiche della zona agricola.



LOCALITA'

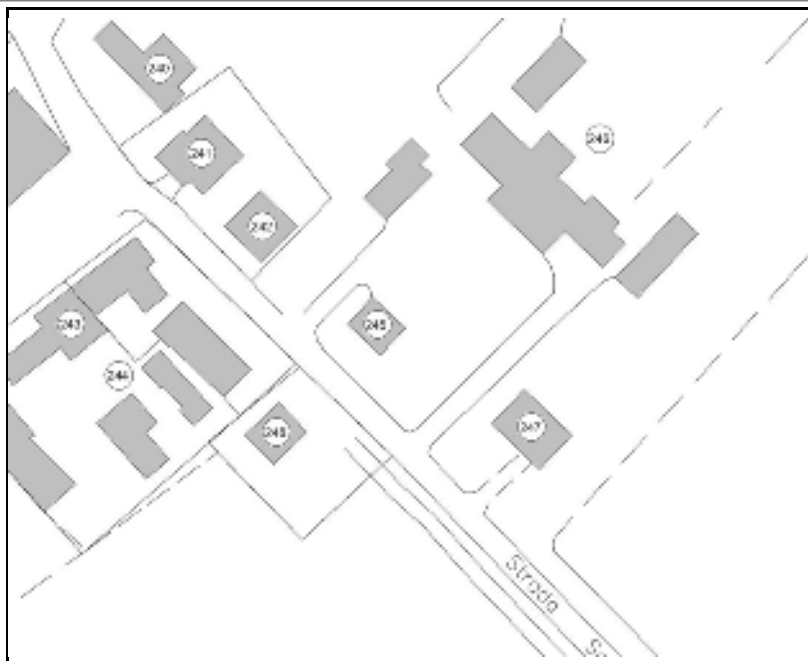
**COMUNA SANTUARIO**

DENOMINAZIONE

INDIVIDUAZIONE

DESTINAZIONE D'USO ORIGINARIA

fabbricato corpo unico residenziale



**3**

L'edificio non presenta caratteristiche architettoniche tali da poter essere classificato come bene di interesse storico-ambientale. Gli interventi e le destinazioni d'uso ammesse, oltre a quelle già esistenti, sono quelle previste dal piano delle regole per la zona di appartenenza. Gli interventi dovranno essere coerenti con le caratteristiche tipologiche della zona agricola.

LOCALITA'


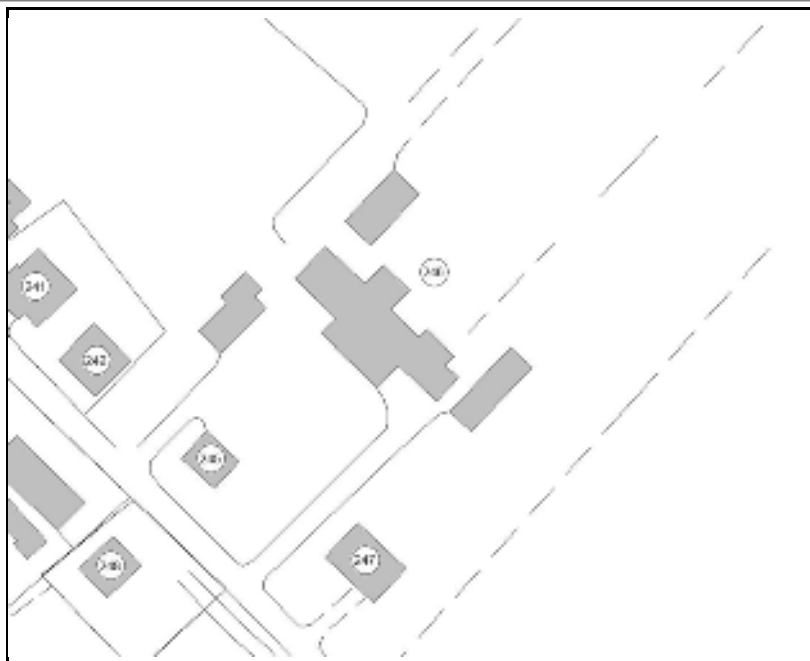
**COMUNA SANTUARIO**

DENOMINAZIONE

INDIVIDUAZIONE

DESTINAZIONE D'USO ORIGINARIA

Due fabbricati corpi laterali di un corpo unico,  
residenziale e produttivo agricolo.



**CORTE RURALE**

**2**

LOCALITA'

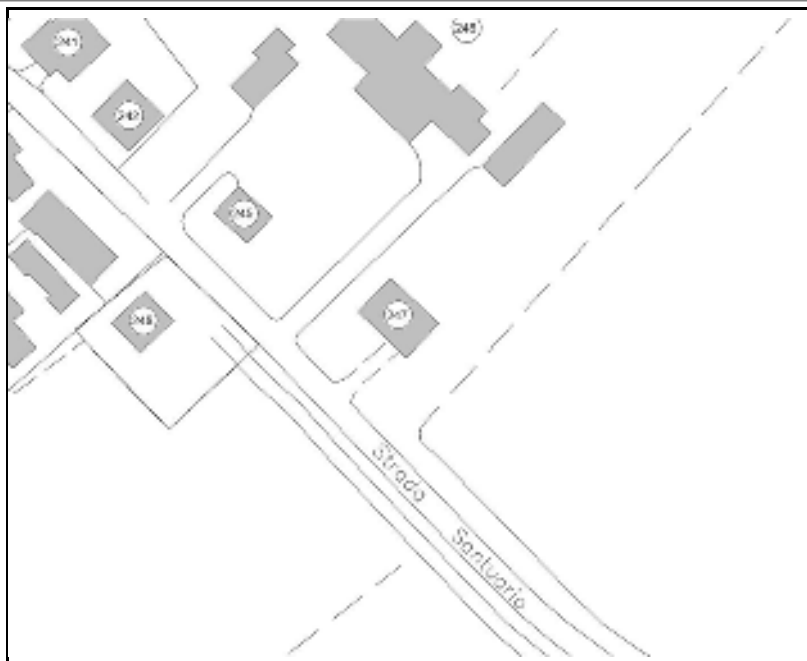
**COMUNA SANTUARIO**

DENOMINAZIONE

INDIVIDUAZIONE

DESTINAZIONE D'USO ORIGINARIA

fabbricato corpo unico residenziale



**3**

L'edificio non presenta caratteristiche architettoniche tali da poter essere classificato come bene di interesse storico-ambientale. Gli interventi e le destinazioni d'uso ammesse, oltre a quelle già esistenti, sono quelle previste dal piano delle regole per la zona di appartenenza. Gli interventi dovranno essere coerenti con le caratteristiche tipologiche della zona agricola.

LOCALITA'


**COMUNA BELLIS**

DENOMINAZIONE

INDIVIDUAZIONE

DESTINAZIONE D'USO ORIGINARIA

borgo residenziale costituito da fabbricati a corpi separati con annessi rustici



**3**

L'edificio non presenta caratteristiche architettoniche tali da poter essere classificato come bene di interesse storico-ambientale. Gli interventi e le destinazioni d'uso ammesse, oltre a quelle già esistenti, sono quelle previste dal piano delle regole per la zona di appartenenza. Gli interventi dovranno essere coerenti con le caratteristiche tipologiche della zona agricola.



LOCALITA'


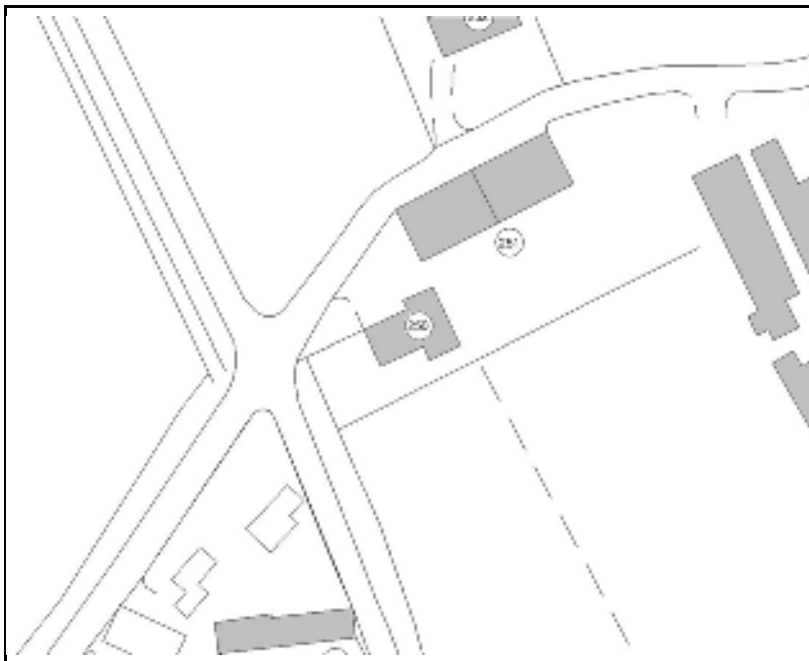
**COMUNA BELLIS**

DENOMINAZIONE

INDIVIDUAZIONE

DESTINAZIONE D'USO ORIGINARIA

fabbricato corpo unico residenziale



**3**

L'edificio non presenta caratteristiche architettoniche tali da poter essere classificato come bene di interesse storico-ambientale. Gli interventi e le destinazioni d'uso ammesse, oltre a quelle già esistenti, sono quelle previste dal piano delle regole per la zona di appartenenza. Gli interventi dovranno essere coerenti con le caratteristiche tipologiche della zona agricola.

LOCALITA'

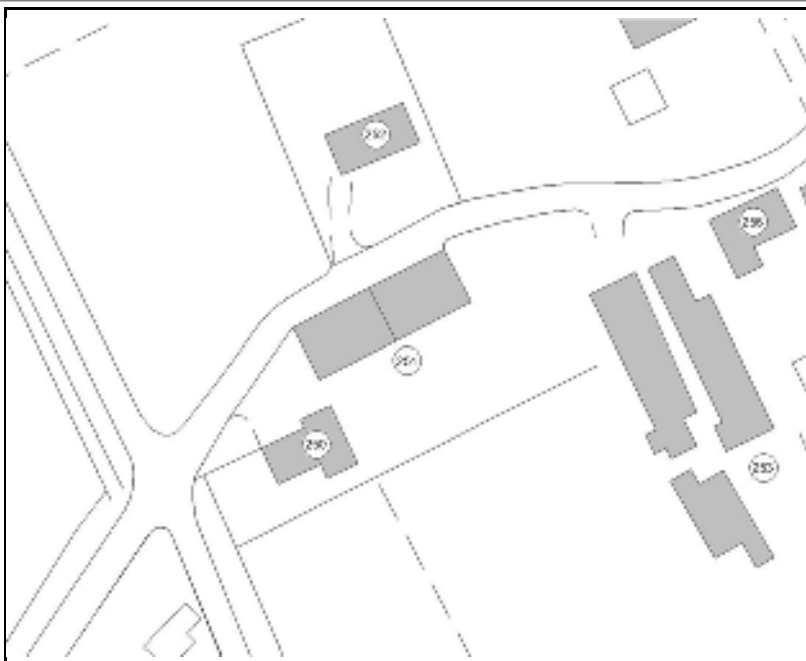
**COMUNA BELLIS**

DENOMINAZIONE

INDIVIDUAZIONE

DESTINAZIONE D'USO ORIGINARIA

fabbricato corpo unico con sottotetto, residenziale e produttivo agricolo. Un fabbricato ad uso produttivo agricolo.



**CORTE RURALE**

**2**

LOCALITA'

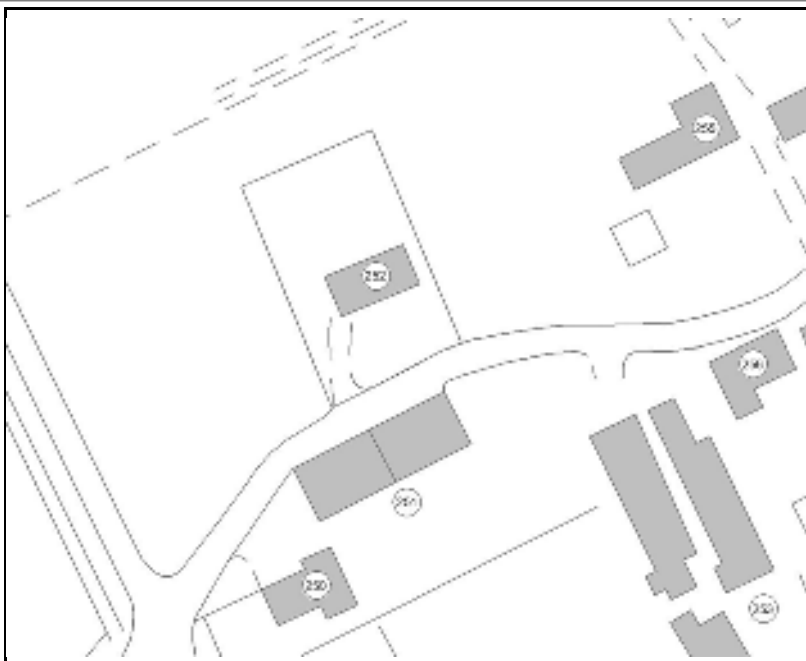
**COMUNA BELLIS**

DENOMINAZIONE

INDIVIDUAZIONE

DESTINAZIONE D'USO ORIGINARIA

fabbricato corpo unico residenziale e produttivo  
agricolo. Un fabbricato ad uso produttivo agricolo.



**CORTE RURALE**

**3**

LOCALITA'

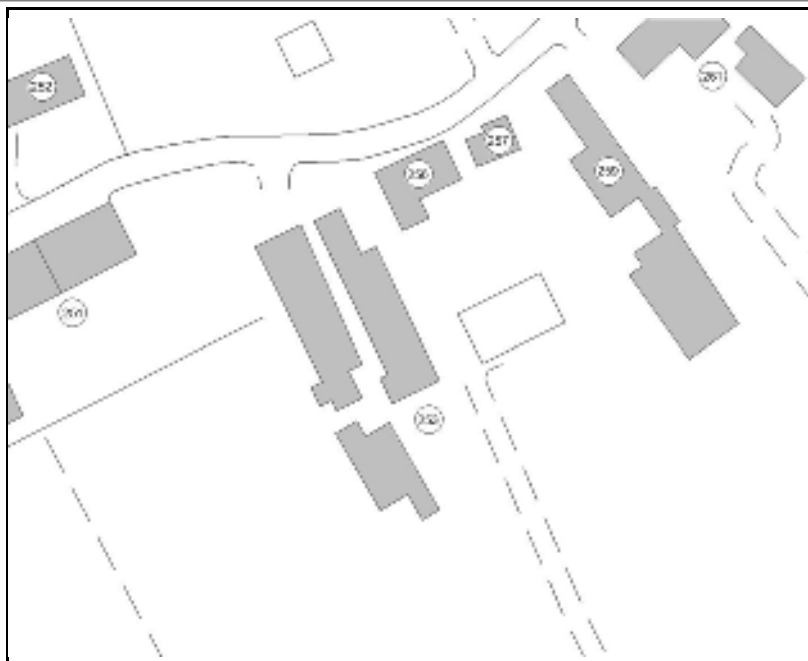
**COMUNA SANTUARIO**

DENOMINAZIONE

INDIVIDUAZIONE

DESTINAZIONE D'USO ORIGINARIA

fabbricato corpo unico residenziale e produttivo  
agricolo. Un fabbricato ad uso produttivo agricolo.



**3**

L'edificio non presenta caratteristiche architettoniche tali da poter essere classificato come bene di interesse storico-ambientale. Gli interventi e le destinazioni d'uso ammesse, oltre a quelle già esistenti, sono quelle previste dal piano delle regole per la zona di appartenenza. Gli interventi dovranno essere coerenti con le caratteristiche tipologiche della zona agricola.



LOCALITA'

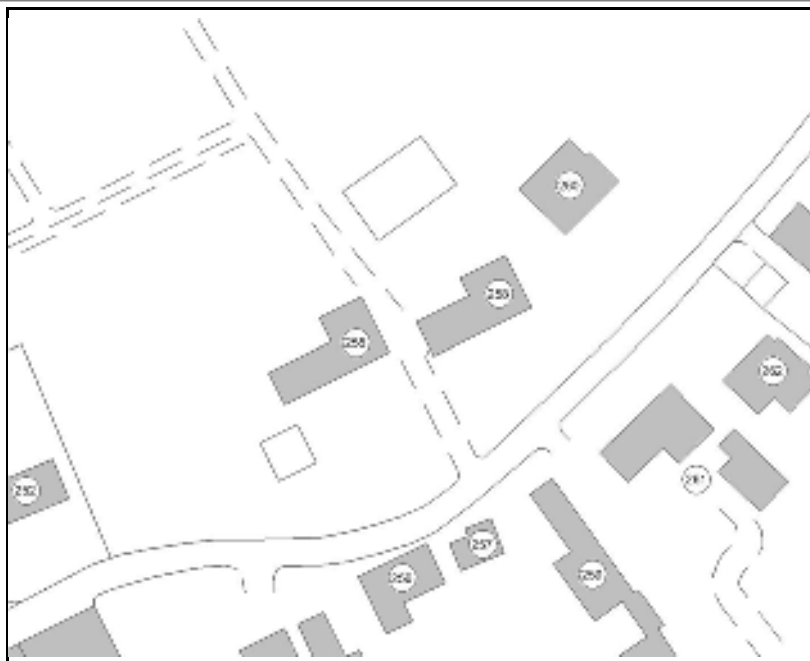
**COMUNA SANTUARIO**

DENOMINAZIONE

INDIVIDUAZIONE

DESTINAZIONE D'USO ORIGINARIA

fabbricato corpo unico residenziale e produttivo  
agricolo.



**CORTE RURALE**

**3**

LOCALITA'

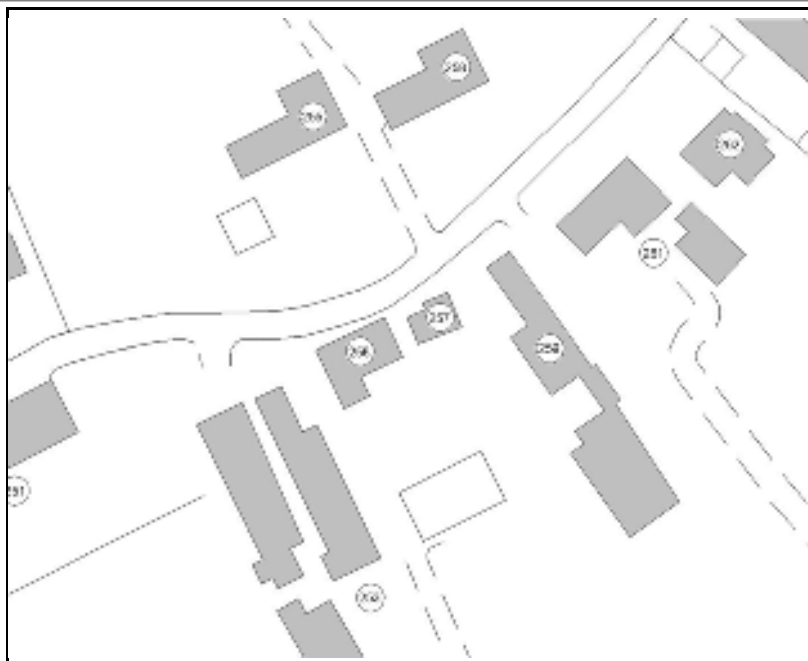
**COMUNA SANTUARIO**

DENOMINAZIONE

INDIVIDUAZIONE

DESTINAZIONE D'USO ORIGINARIA

fabbricato corpo unico residenziale e produttivo  
agricolo.



**CORTE RURALE**

**3**

LOCALITA'

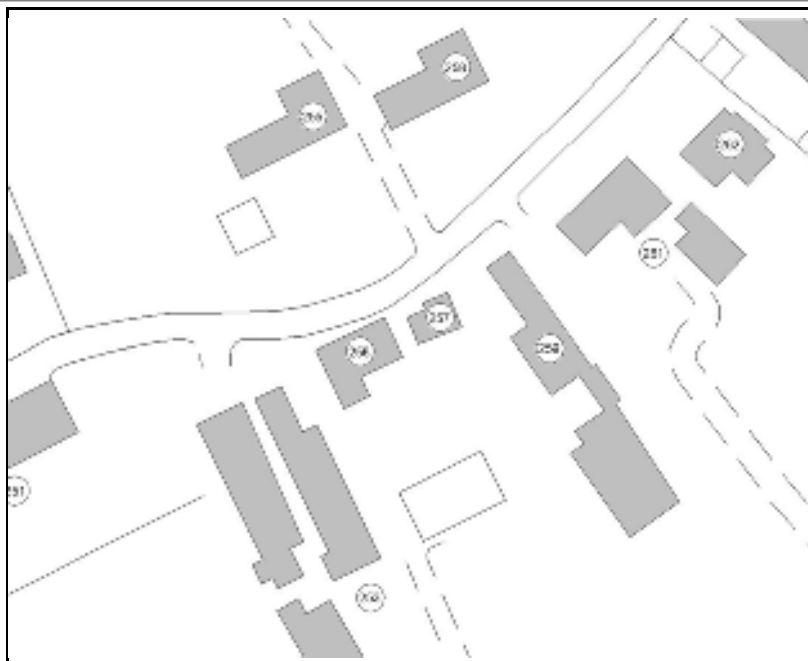
**COMUNA SANTUARIO**

DENOMINAZIONE

INDIVIDUAZIONE

DESTINAZIONE D'USO ORIGINARIA

fabbricato corpo unico residenziale



**CORTE RURALE**

**3**

LOCALITA'


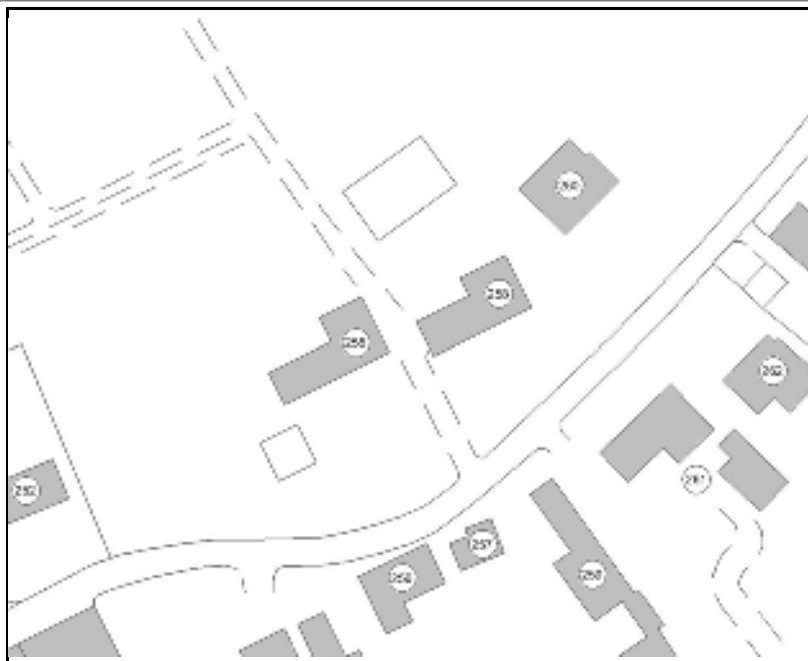
**COMUNA BELLIS**

DENOMINAZIONE

INDIVIDUAZIONE

DESTINAZIONE D'USO ORIGINARIA

fabbricato corpo unico con sottotetto, residenziale e produttivo agricolo. Un fabbricato ad uso produttivo agricolo.



**CORTE RURALE**

**2**



LOCALITA'

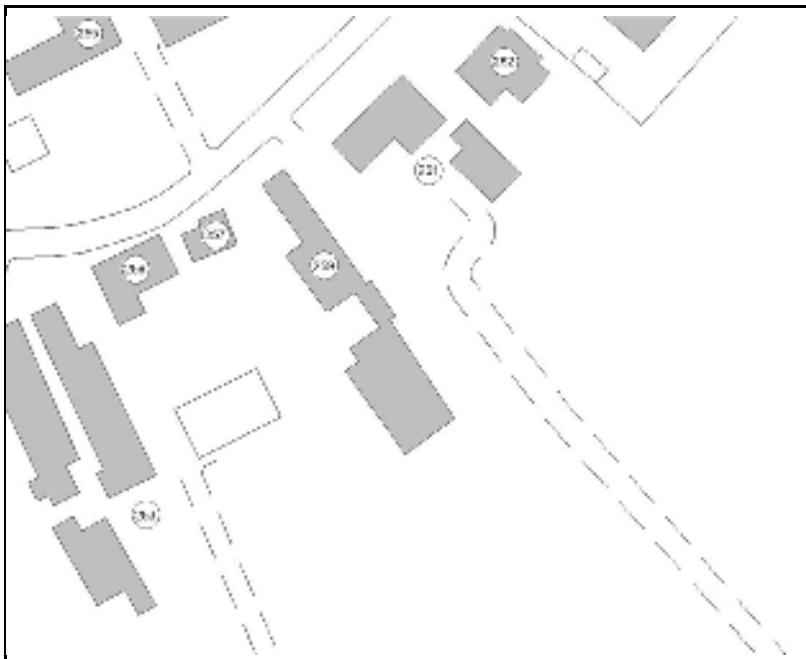
**COMUNA SANTUARIO**

DENOMINAZIONE

INDIVIDUAZIONE

DESTINAZIONE D'USO ORIGINARIA

fabbricato corpo unico residenziale e produttivo  
agricolo.



**CORTE RURALE**

**3**

LOCALITA'

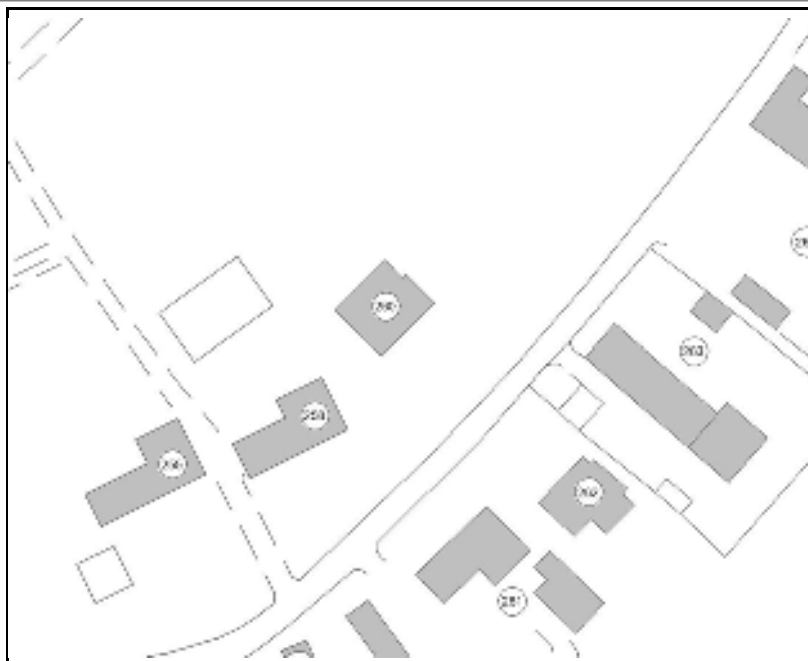
**COMUNA BELLIS**

DENOMINAZIONE

INDIVIDUAZIONE

DESTINAZIONE D'USO ORIGINARIA

fabbricato corpo unico residenziale



**3**

L'edificio non presenta caratteristiche architettoniche tali da poter essere classificato come bene di interesse storico-ambientale. Gli interventi e le destinazioni d'uso ammesse, oltre a quelle già esistenti, sono quelle previste dal piano delle regole per la zona di appartenenza. Gli interventi dovranno essere coerenti con le caratteristiche tipologiche della zona agricola.

LOCALITA'

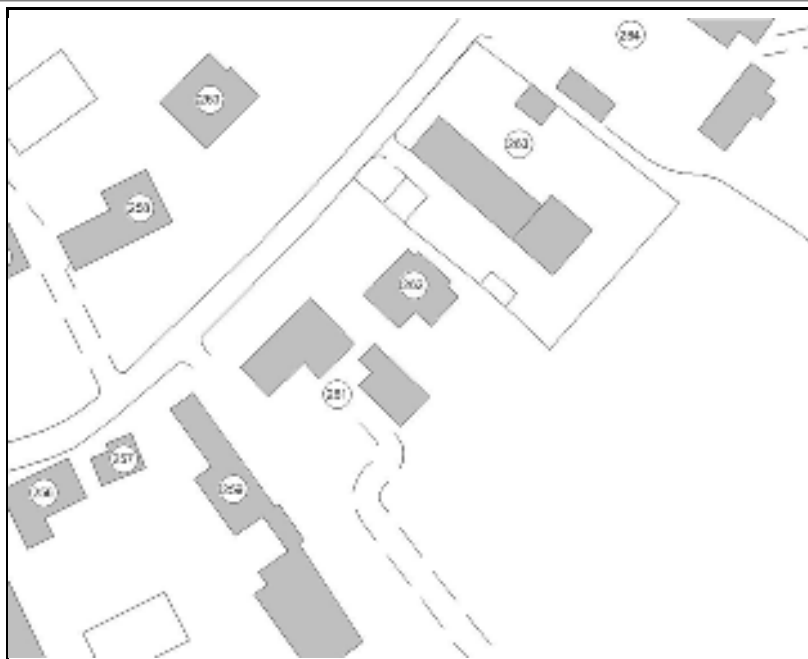
**COMUNA SANTUARIO**

DENOMINAZIONE

INDIVIDUAZIONE

DESTINAZIONE D'USO ORIGINARIA

fabbricato corpo unico residenziale e produttivo  
agricolo. Un fabbricato ad uso produttivo agricolo.



**3**

L'edificio non presenta caratteristiche architettoniche tali da poter essere classificato come bene di interesse storico-ambientale. Gli interventi e le destinazioni d'uso ammesse, oltre a quelle già esistenti, sono quelle previste dal piano delle regole per la zona di appartenenza. Gli interventi dovranno essere coerenti con le caratteristiche tipologiche della zona agricola.

LOCALITA'

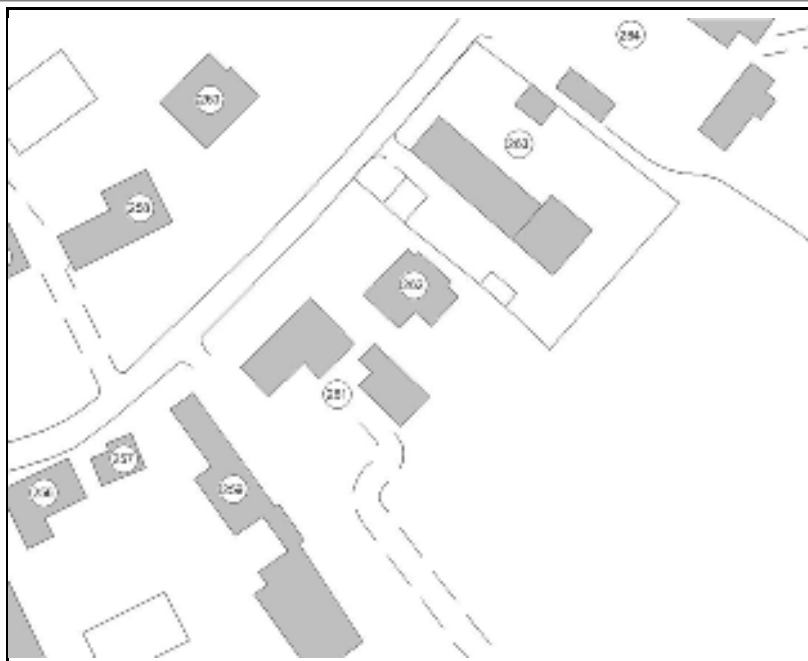
**COMUNA SANTUARIO**

DENOMINAZIONE

INDIVIDUAZIONE

DESTINAZIONE D'USO ORIGINARIA

fabbricato corpo unico residenziale



**3**

L'edificio non presenta caratteristiche architettoniche tali da poter essere classificato come bene di interesse storico-ambientale. Gli interventi e le destinazioni d'uso ammesse, oltre a quelle già esistenti, sono quelle previste dal piano delle regole per la zona di appartenenza. Gli interventi dovranno essere coerenti con le caratteristiche tipologiche della zona agricola.



LOCALITA'

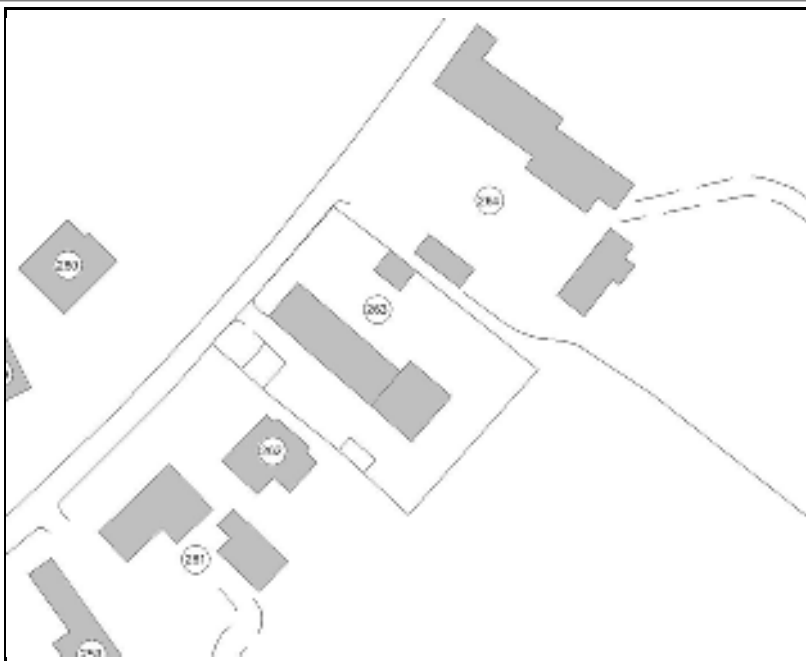
**COMUNA BELLIS**

DENOMINAZIONE

INDIVIDUAZIONE

DESTINAZIONE D'USO ORIGINARIA

gruppo di fabbricati a corpo unico residenziali con  
annesso rustico



**CORTE RURALE**

**3**

LOCALITA'

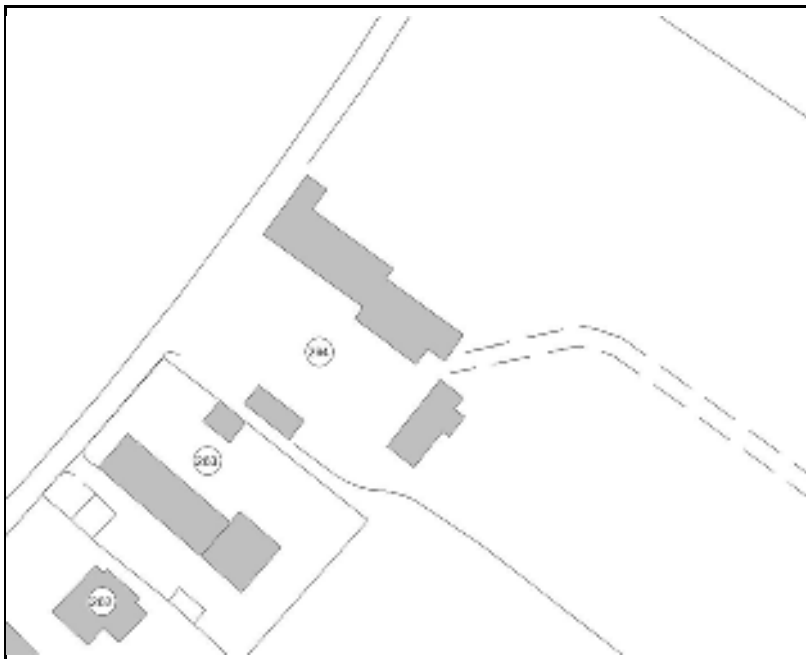
**COMUNA BELLIS**

DENOMINAZIONE

INDIVIDUAZIONE

DESTINAZIONE D'USO ORIGINARIA

fabbricato corpo unico con sottotetto, residenziale e produttivo agricolo. Due fabbricati ad uso produttivo agricolo.



**CORTE RURALE**

**2**

LOCALITA'

**CORREGGIOLI**

DENOMINAZIONE

INDIVIDUAZIONE

DESTINAZIONE D'USO ORIGINARIA

**CHIESA**



**CHIESA**

**1**

LOCALITA'

Periferia Capoluogo

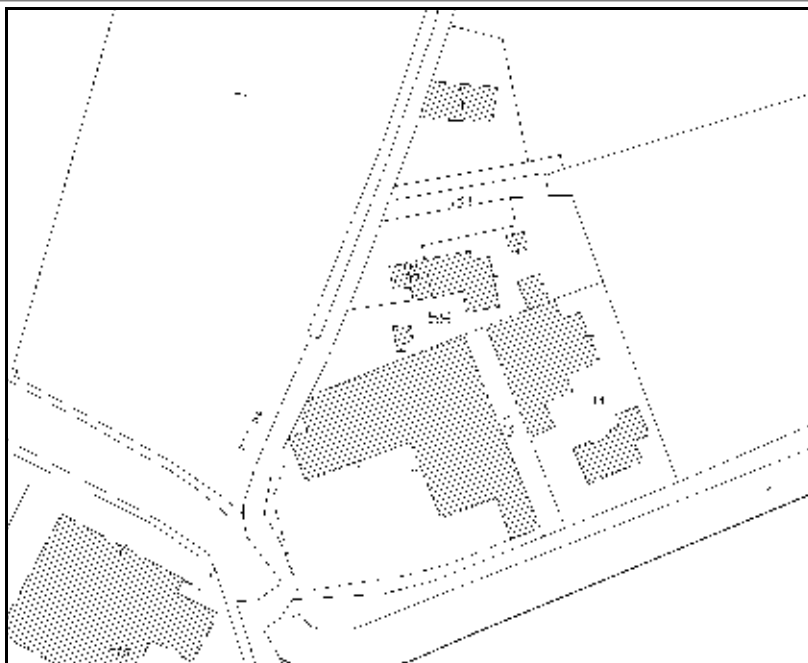
DENOMINAZIONE

INDIVIDUAZIONE

Via Arginino S. Romano Chiarine

DESTINAZIONE D'USO ORIGINARIA

Aggregato con destinazione residenziale e pertinenze



**CORTE RURALE**

**3**

L'edificio non presenta caratteristiche architettoniche tali da poter essere classificato come bene di interesse storico-ambientale. Gli interventi e le destinazioni d'uso ammesse, oltre a quelle già esistenti, sono quelle previste dal piano delle regole per la zona di appartenenza. Gli interventi dovranno essere coerenti con le caratteristiche tipologiche della zona agricola.



LOCALITA'

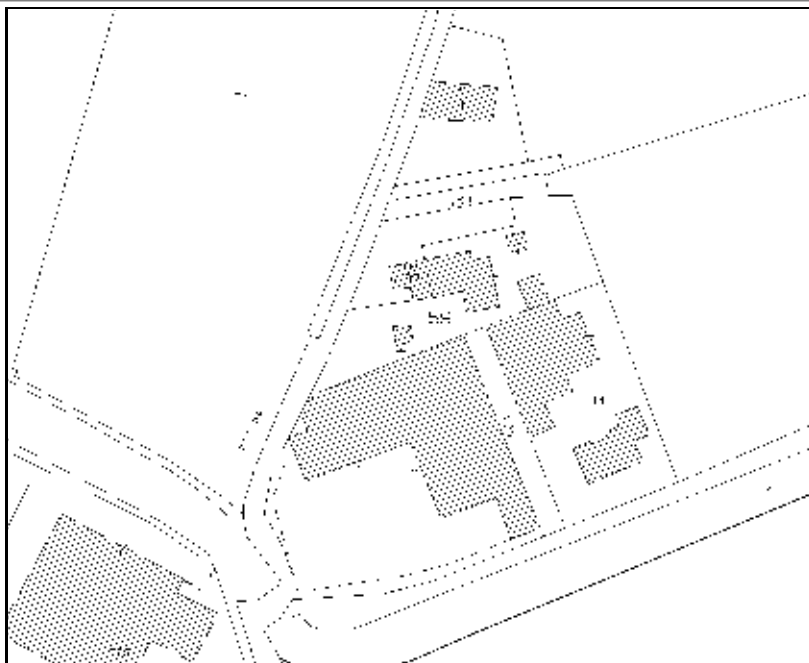
Periferia Capoluogo

DENOMINAZIONE

INDIVIDUAZIONE

Via Arginino S. Romano Chiarine

DESTINAZIONE D'USO ORIGINARIA

fabbricato corpo unico residenziale e produttivo  
agricolo ora dismesso.**CORTE RURALE****3**

L'edificio non presenta caratteristiche architettoniche tali da poter essere classificato come bene di interesse storico-ambientale. Gli interventi e le destinazioni d'uso ammesse, oltre a quelle già esistenti, sono quelle previste dal piano delle regole per la zona di appartenenza. Gli interventi dovranno essere coerenti con le caratteristiche tipologiche della zona agricola.