

Comune di
Ostiglia

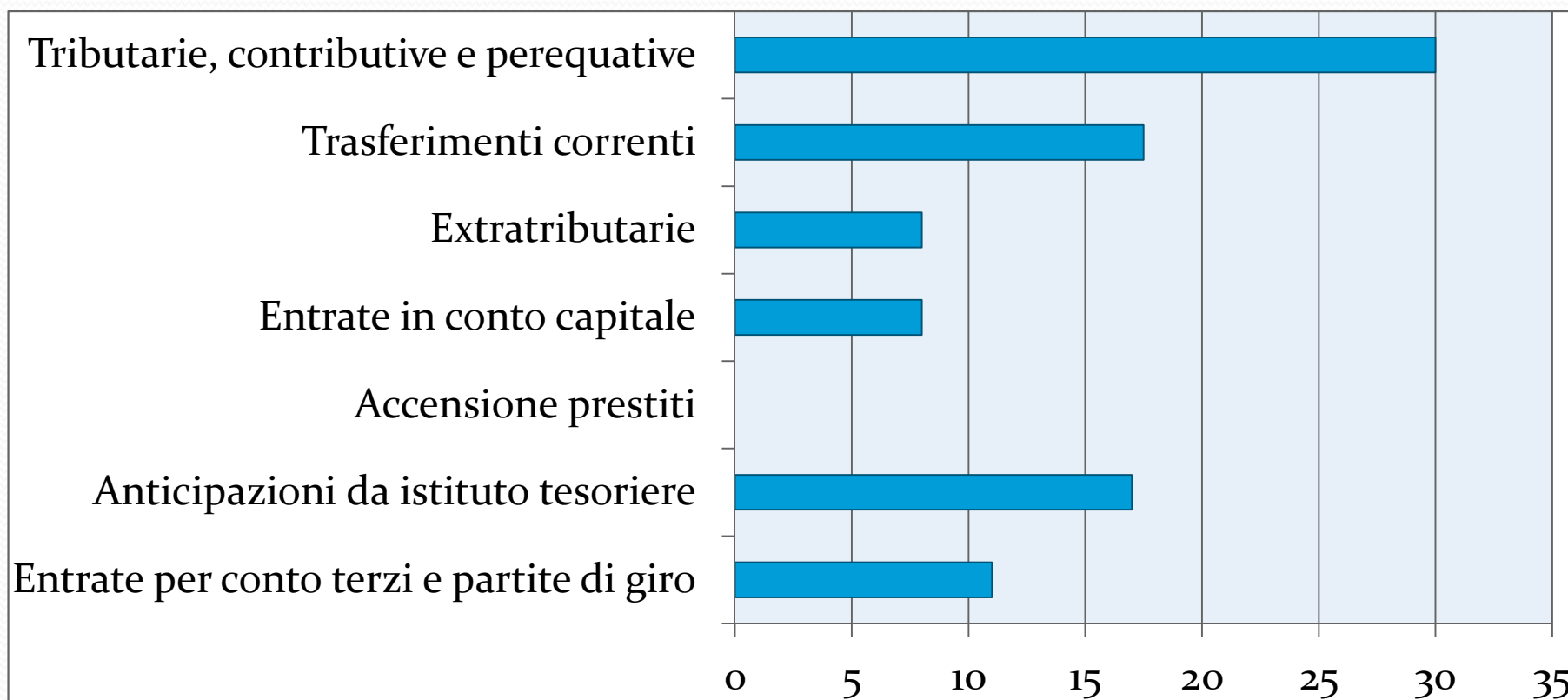
BILANCIO DI PREVISIONE ANNO 2023-2025



QUADRO GENERALE DELLE ENTRATE CORRENTI

ENTRATE	PREVISIONE ANNO 2023	PREVISIONE ANNO 2024	PREVISIONE ANNO 2025
TITOLO 1 entrate correnti di natura tributaria, contributiva e perequativa	4.349.200,00€	4.349.200,00€	4.349.200,00€
TITOLO 2 trasferimenti correnti	2.747.605,52€	2.010.621,52€	2.481.861,52€
TITOLO 3 entrate extratributarie	1.510.850,00€	1.508.350,00€	1.505.850,00€
TITOLO 4 entrate in conto capitale	3.992.323,04€	750.000,00€	680.000,00€
TITOLO 6 accensione dei prestiti	0€	0€	0€
TITOLO 7 anticipazioni da istituto tesoriere/cassiere	2.000.000,00€	2.000.000,00€	2.000.000,00€
TITOLO 9 entrate per conto di terzi e partite di giro	1.625.000,00€	1.625.000,00€	1.625.000,00€
TOTALE ENTRATE	16.224.978,56€	12.243.171,52€	12.641.911,52€

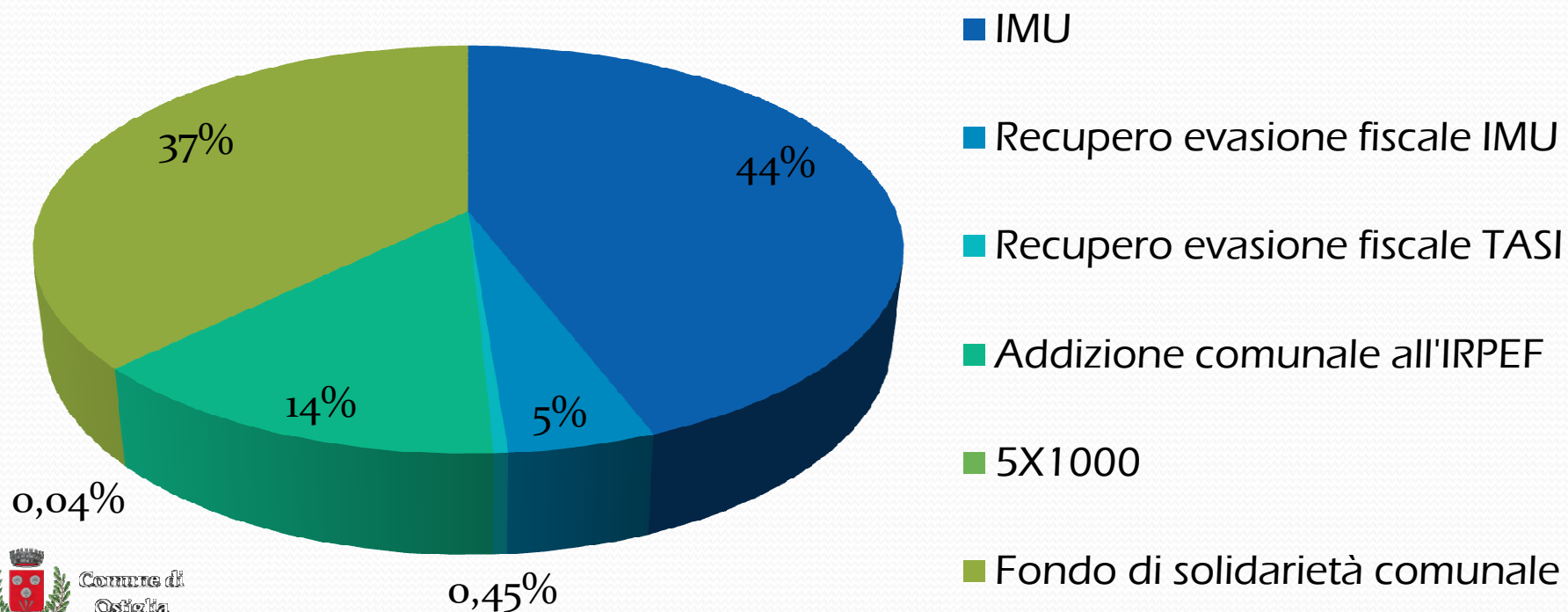
PRINCIPALI VOCI DI ENTRATA 2023



ENTRATE TRIBUTARIE, CONTRIBUTIVE E PEREQUATIVE 2023 – Titolo 1

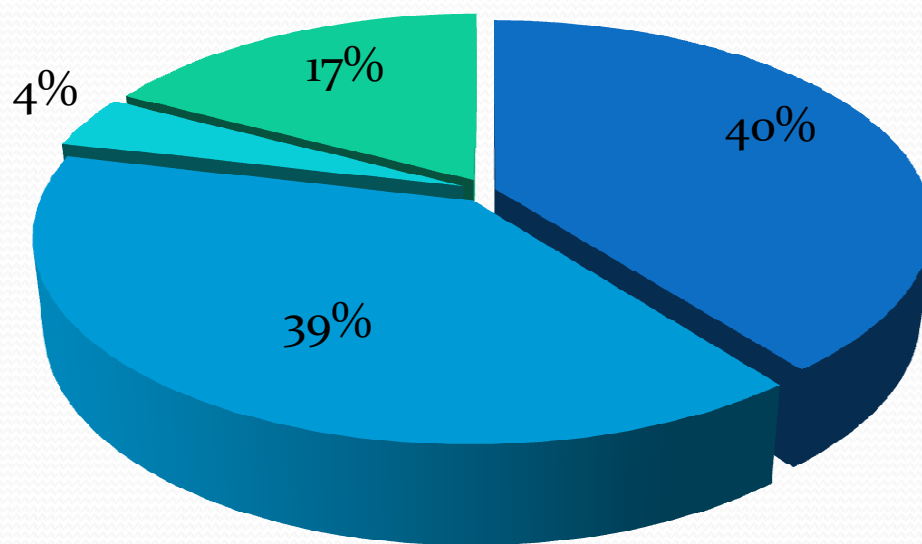
ENTRATE	PREVISIONE ANNO 2023	PREVISIONE ANNO 2024	PREVISIONE ANNO 2025
IMU	1.920.000,00€	1.920.000,00€	1.920.000,00€
RECUPERO EVASIONE FISCALE IMU	200.000,00€	200.000,00€	200.000,00€
RECUPERO EVASIONE FISCALE TASI	20.000,00€	20.000,00€	20.000,00€
ADDIZIONALE COMUNALE IRPEF	587.000,00€	587.000,00€	587.000,00€
CINQUE PER MILLE	2.000,00€	2.000,00€	2.000,00€
FONDO DI SOLIDARIETA' COMUNALE	1.618.000,00€	1.618.000,00€	1.618.000,00€
TOTALE	4.348.200,00€	4.348.200,00€	4.348.200,00€

ENTRATE TRIBUTARIE, CONTRIBUTIVE E PEREQUATIVE 2023 – Titolo 1



ENTRATE DA TRASFERIMENTI CORRENTI 2023 – Titolo 2

TOTALI: 2.734.606,52



■ Contributi e trasferimenti dallo Stato: 1.078.765,52€

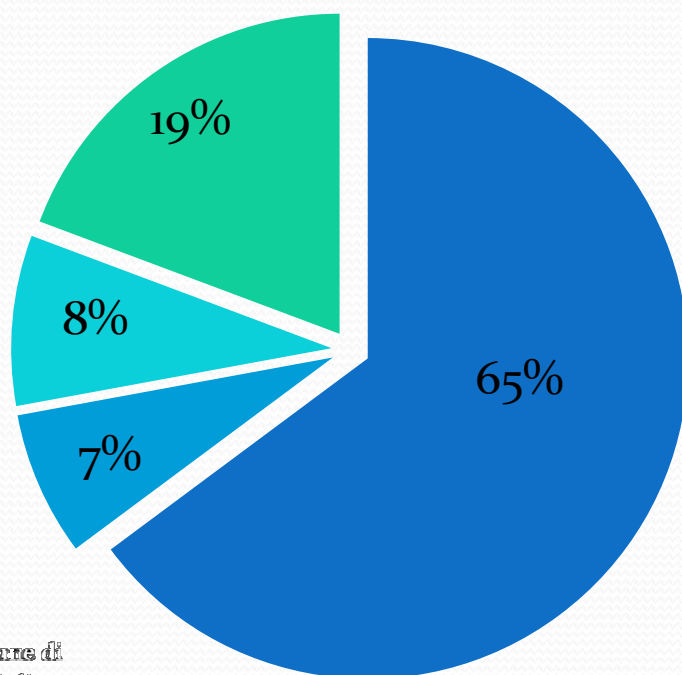
■ Contributi e trasferimenti dalla Regione/Provincia: 1.071.600,00€

■ Contributi e trasferimenti da altri Enti Pubblici: 113.000,00€

■ Contributi e trasferimenti da enti privati: 471.240,00€

ENTRATE EXTRATRIBUTARIE 2023 – Titolo 3

TOTALI: 1.510.850



- Vendita di beni e servizi e proventi derivati dalla gestione di beni:
979.250,00 €
- Proventi derivati dall'attuazione di controllo e repressione irregolarità:
110.000,00€
- Altre entrate da redditi di capitale:
130.000,00€
- Rimborsi e altre entrate correnti:
291.500,00€

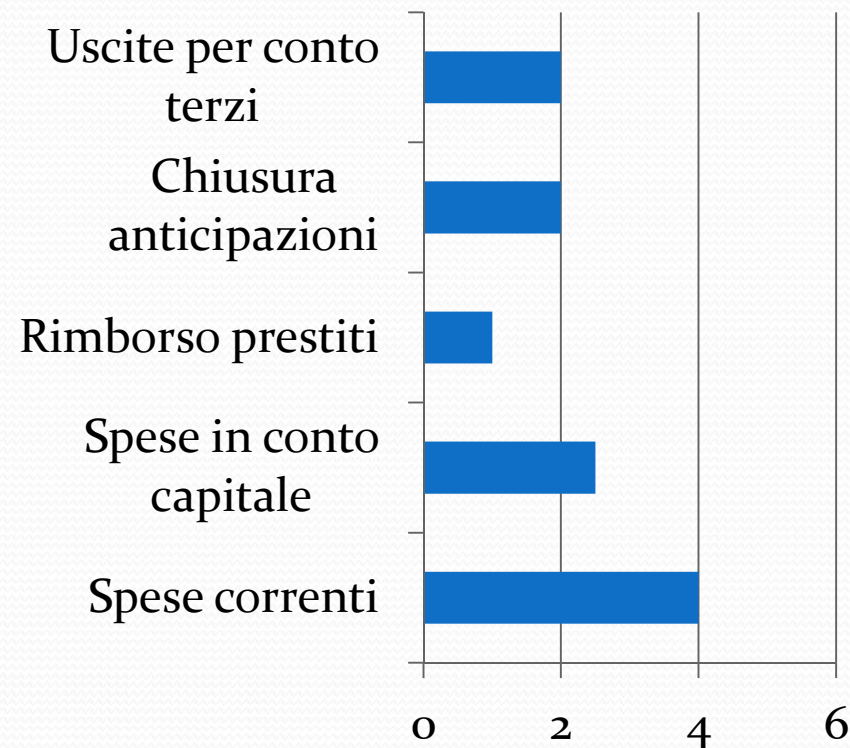
ENTRATE IN CONTO CAPITALE 2023 – Titolo 4



Alienazione immobili	350.310,44€
Alienazione diritto di superficie	10.000,00€
Fondo di rotazione progettazione interna	7.000,00€
Messa in sicurezza immobili (DI 145/18 Art.1 Comma 139)	209.000,00€
Messa in sicurezza immobili (DI 145/18 Art.1 Comma 139)	700.000,00€
Manutenzione straordinaria strade (DI. 14/01/2022 Ministero dell'Interno)	12.500,00€
Efficientamento energetico (Decreto crescita art.30 Comma 1)	70.000,00€
Contributo regionale pista ciclabile Ostiglia - Treviso	276.619,00€
PNRR misura asili nido	1.418.400,00 €
Contributo regionale installazione videosorveglianza parchi comunali	75.493,60€
Permessi di costruire e sanzioni urbanistiche	60.000,00€
TOTALE ENTRATE TITOLO 4	3.992.323,04€

QUADRO GENERALE SPESE 2023 PER TITOLI

SPESE	PREVISIONE ANNO 2023
TITOLO 1 spese correnti	7.547.612,81€
TITOLO 2 spese in conto capitale	4.093.699,15€
TITOLO 4 rimborso prestiti	958.666,60 €
TITOLO 5 chiusura anticipazioni ricevute da istituto tesoriere/cassiere	2.000.000,00€
TITOLO 7 Uscite per conto terzi e partite di giro	1.625.000,00€
TOTALE GENERALE	16.224.978,56€

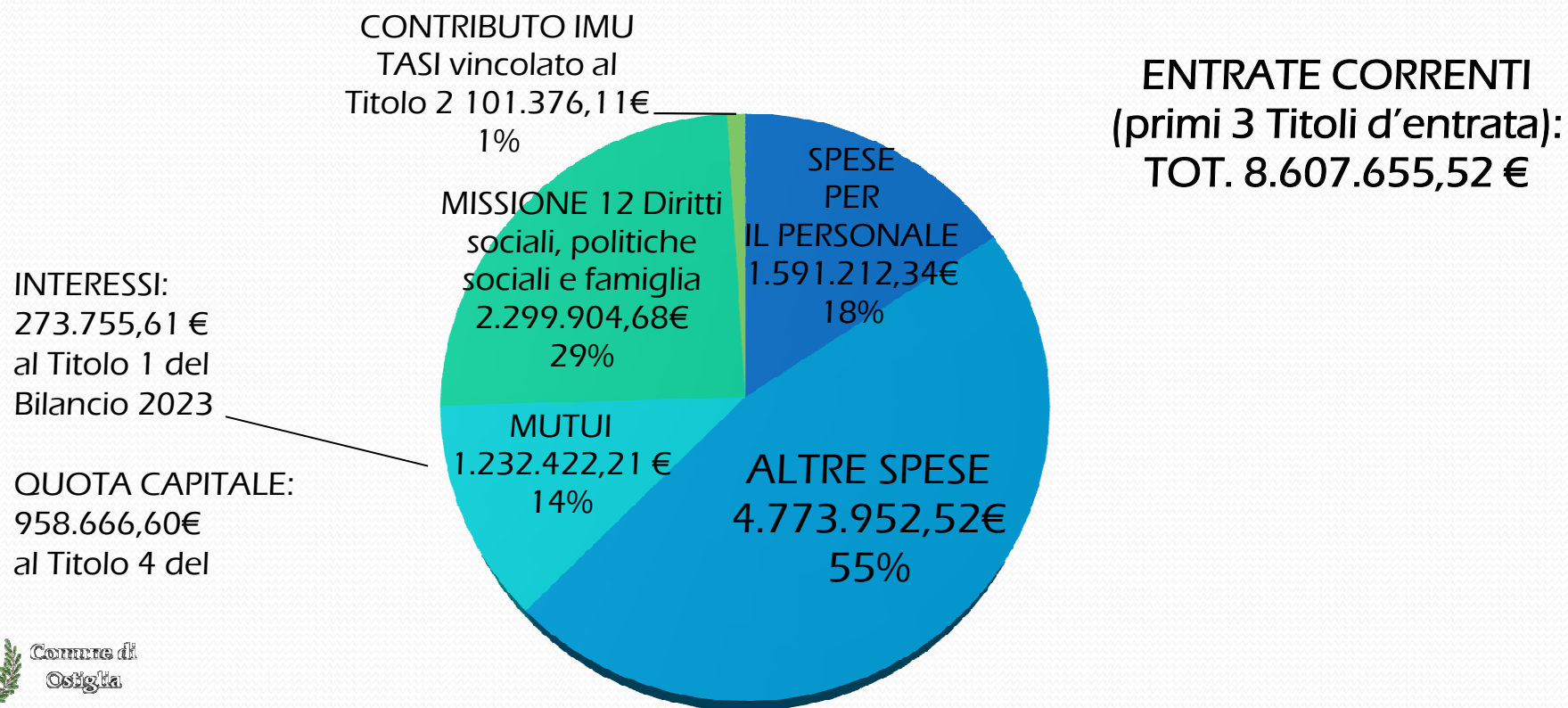


SPESE 2023 PER MISSIONI

MISSIONI	PREVISIONI ANNO 2023
MISSIONE 01 Servizi istituzionali, generali e di gestione	3.455.972,81€
MISSIONE 03 Ordine pubblico e sicurezza	316.936,87€
MISSIONE 04 Istruzione e diritto allo studio	2.221.950,99€
MISSIONE 05 Tutela e valorizzazione dei beni e attività culturali	574.489,22€
MISSIONE 06 Politiche giovanili, sport e tempo libero	283.208,18€
MISSIONE 07 Turismo	36.500,00€
MISSIONE 08 Assetto del territorio ed edilizia abitativa	21.000,00€

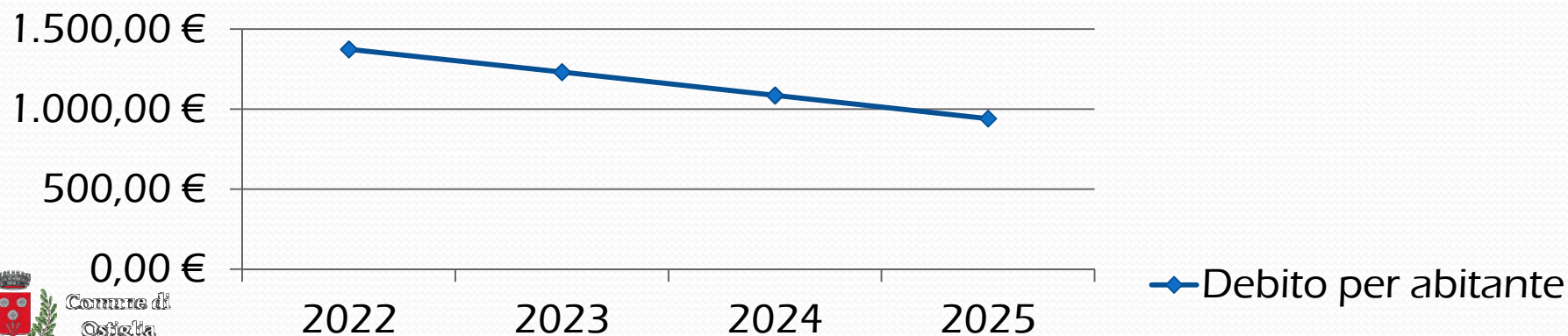
MISSIONI	PREVISIONI ANNO 2023
MISSIONE 09 Sviluppo sostenibile e tutela del territorio e dell'ambiente	300.083,27€
MISSIONE 10 Trasporti e diritto alla mobilità	1.443.284,01€
MISSIONE 11 Soccorso civile	5.000,00€
MISSIONE 12 Diritti sociali, politiche sociali e famiglia	2.499.904,68€
MISSIONE 14 Sviluppo economico e competitività	186.219,77€
MISSIONE 20 Fondi e accantonamenti	296.762,16€
MISSIONE 50 Debito pubblico	958.666,60€
MISSIONE 60 Anticipazioni finanziarie	2.000.000,00€
MISSIONE 99 Servizi per conto terzi	1.625.000,00€
TOTALE GENERALE	23.435.592,75€

RIGIDITA' DELLA SPESA



Quota capitale dei mutui triennio 23-24-25

	2022	2023	2024	2025
PRESTITI RIMBORSATI	934.522,21€	958.666,60€	951.563,93€	967.502,80€
DEBITO RESIDUO	9.038.210,50€	8.103.759,94€	7.145.093,34€	6.193.529,41€
DEBITO PER ABITANTE	1.373,18€	1.231,20€	1.085,55€	940,97€



Comune di
Ostiglia

PARAMETRI PER ACCERTAMENTO CONDIZIONI DI ENTE DEFICITARIO

Gli enti locali che presentano almeno la metà dei parametri deficitari (indicati dalla condizione "SI") sono strutturalmente deficitari ai sensi dell'art.242 comma 1, Tuel

P1	Indicatore 1.1. (incidenza spese rigide – ripiano disavanzo, personale e debito – su entrate correnti) maggiore del 48%	NO
P2	Indicatore 2.8 (incidenza degli incassi delle entrate proprie sulle previsioni definitive parte corrente) minore del 22%	NO
P3	Indicatore 3.2 (anticipazioni chiuse solo contabilmente) maggiore di 0	NO
P4	Indicatore 10.3 (sostenibilità debiti finanziari) maggiore del 16%	NO
P5	Indicatore 12.4 (sostenibilità disavanzo effettivamente a carico dell'esercizio) maggiore dell'1,20%	NO
P6	Indicatore 13.1 (debiti riconosciuti e finanziati) maggiore dell'1%	NO
P7	Indicatore 13.2 (debito in corso di riconoscimento) + Indicatore 13.3 (debiti riconosciuti e in corso di finanziamento) maggiore dello 0,60%	NO
P8	Indicatore concernente l'effettiva capacità di riscossione (riferito al totale delle entrate) minore del 47%	NO

SULLA BASE DEI PARAMETRI SOVRAINDICATI L'ENTE **NON E'** DA CONSIDERARSI IN CONDIZIONI STRUTTURALMENTE DEFICITARIE